



NOC*NSF SPORTDEELNAME INDEX ACHMEA SPORT INDEX TOT 18

Meting 20 – Augustus 2014

In opdracht van NOC*NSF



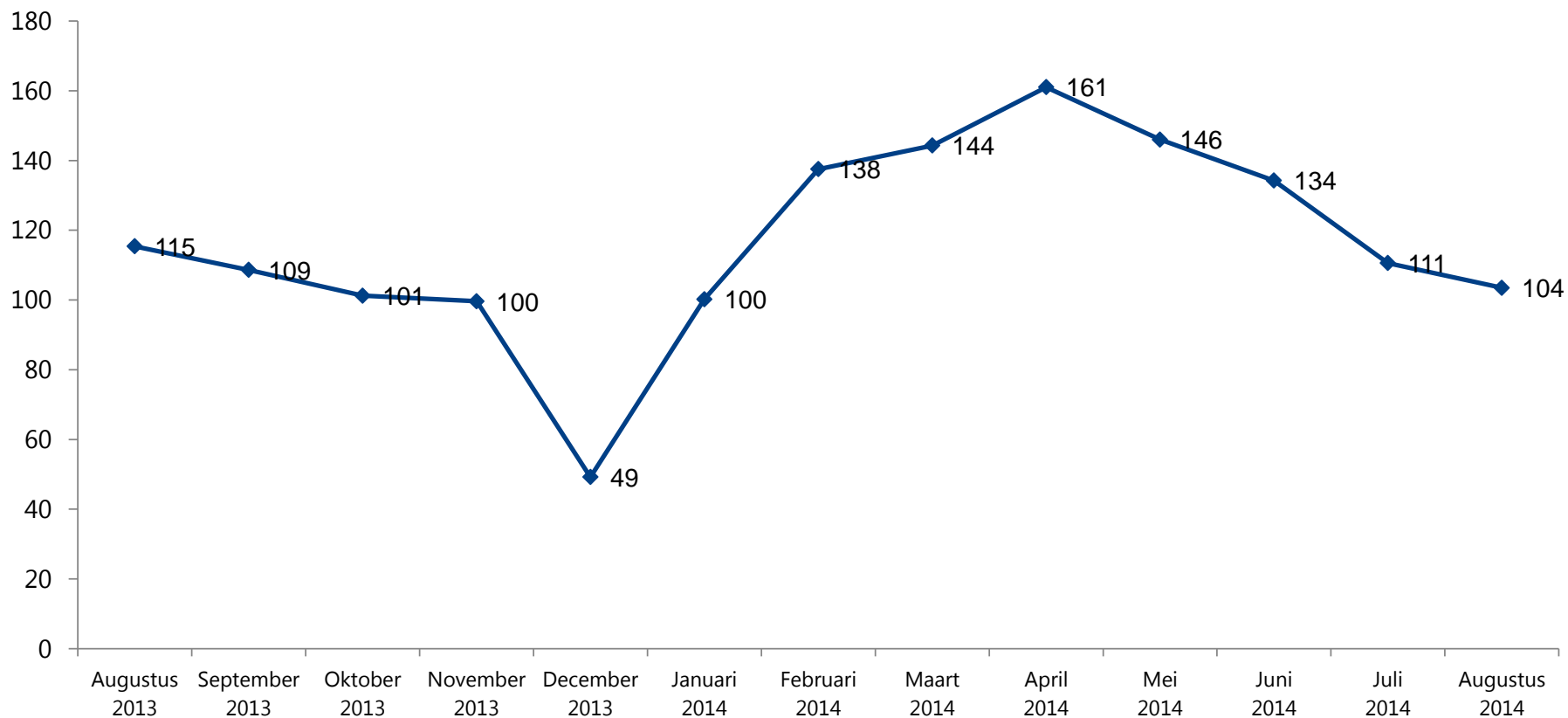
Inhoudsopgave



- 1 Sportdeelname Index Augustus 2014
- 2 Sportdeelname afgelopen maand
- 3 Sportdeelname afgelopen 12 maanden
- 4 Sportdeelname schoolgaande kinderen (tot 18 jaar)
- 5 Sportdeelname per tak van sport
- 6 Sporten via een sportaanbieder
- 7 Onderzoeksverantwoording
- 8 Contact



1. NOC*NSF Sportdeelname Index Augustus 2014

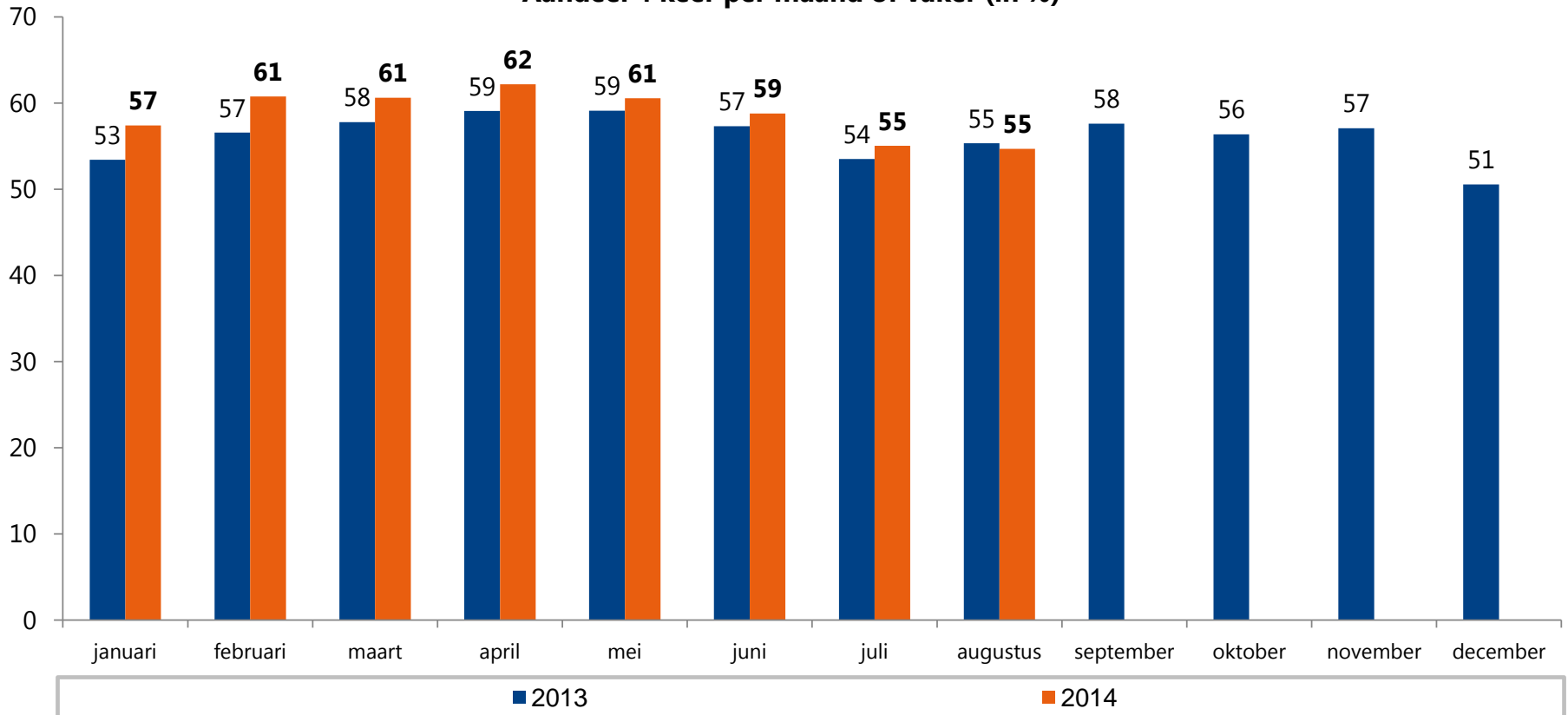


Basis: Totale Nederlandse bevolking (5 t/m 80 jaar)

2. Sportdeelname afgelopen maand

a. Aandeel 4x per maand of vaker

Aandeel 4 keer per maand of vaker (in %)

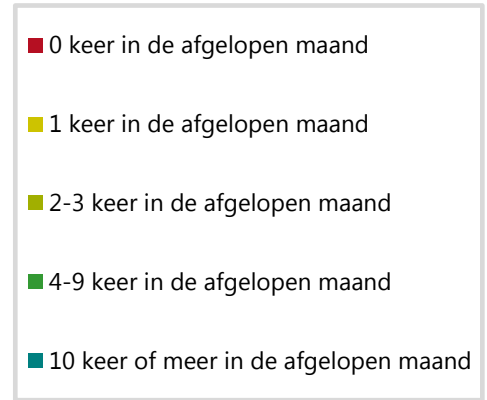
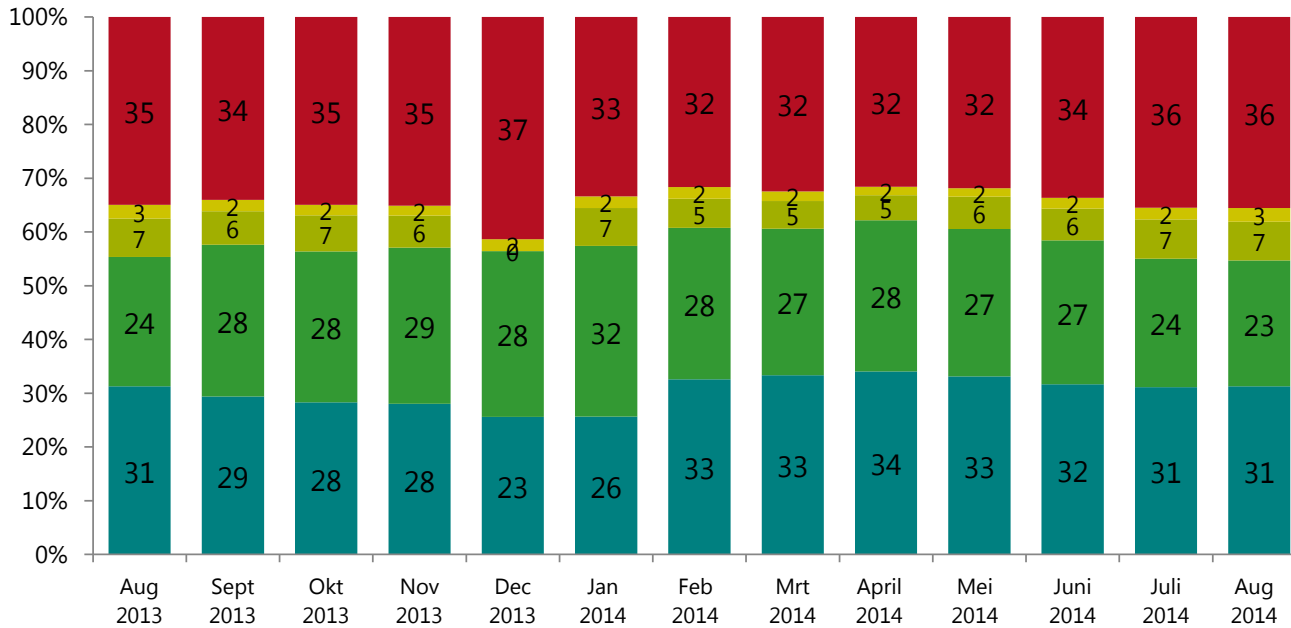


Basis: Totale Nederlandse bevolking (5 t/m 80 jaar) .



2. Sportdeelname afgelopen maand

b. Aantal keer sporten (sportfrequentie)



65%	65%	65%	65%	63%	67%	68%	68%	68%	68%	66%	64%	64%
55%	55%	56%	57%	51%	57%	61%	61%	62%	61%	59%	55%	55%
8.1	8.1	7.2	6.9	6.1	7.0	7.8	8.2	8.3	8.1	8.1	8.1	7.9

2013
Gemiddelde over 12 maanden

Aandeel $\geq 1x$ per maand	65%
Aandeel $\geq 4x$ per maand	56%
Gemiddeld aantal keer p.m	7.2

- ✓ **55%** is in augustus 2014 een regelmatige sporter en heeft 4x per maand of vaker gesport. Dit aandeel is nagenoeg hetzelfde als vorige maand (55% in juli 2014) en een jaar geleden (55% in augustus 2014).
- ✓ 64% van de Nederlanders van 5 t/m 80 jaar heeft in de afgelopen maand (augustus 2014) 1x of vaker gesport.
- ✓ Het gemiddelde aantal keer sporten per maand (Totaal NL 5-80 jr) is in augustus 2014 7.9 keer.

Aantal keer gesport in de afgelopen maand

Basis: Totaal NL 5-80 jaar



2. Sportdeelname afgelopen maand

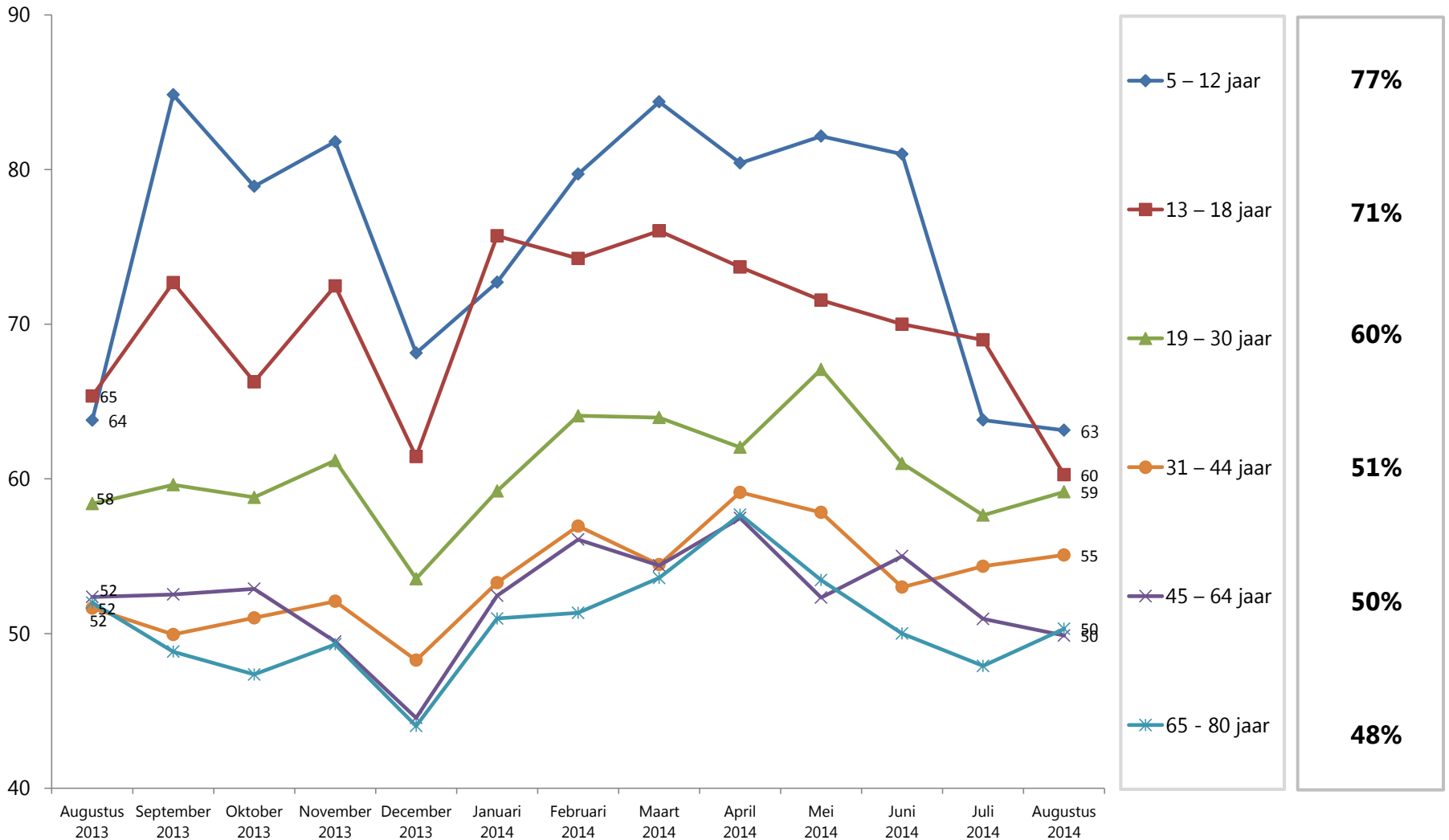
c. Sportdeelname uitgesplitst naar leeftijd



2013

Gemiddelde over 12 maanden

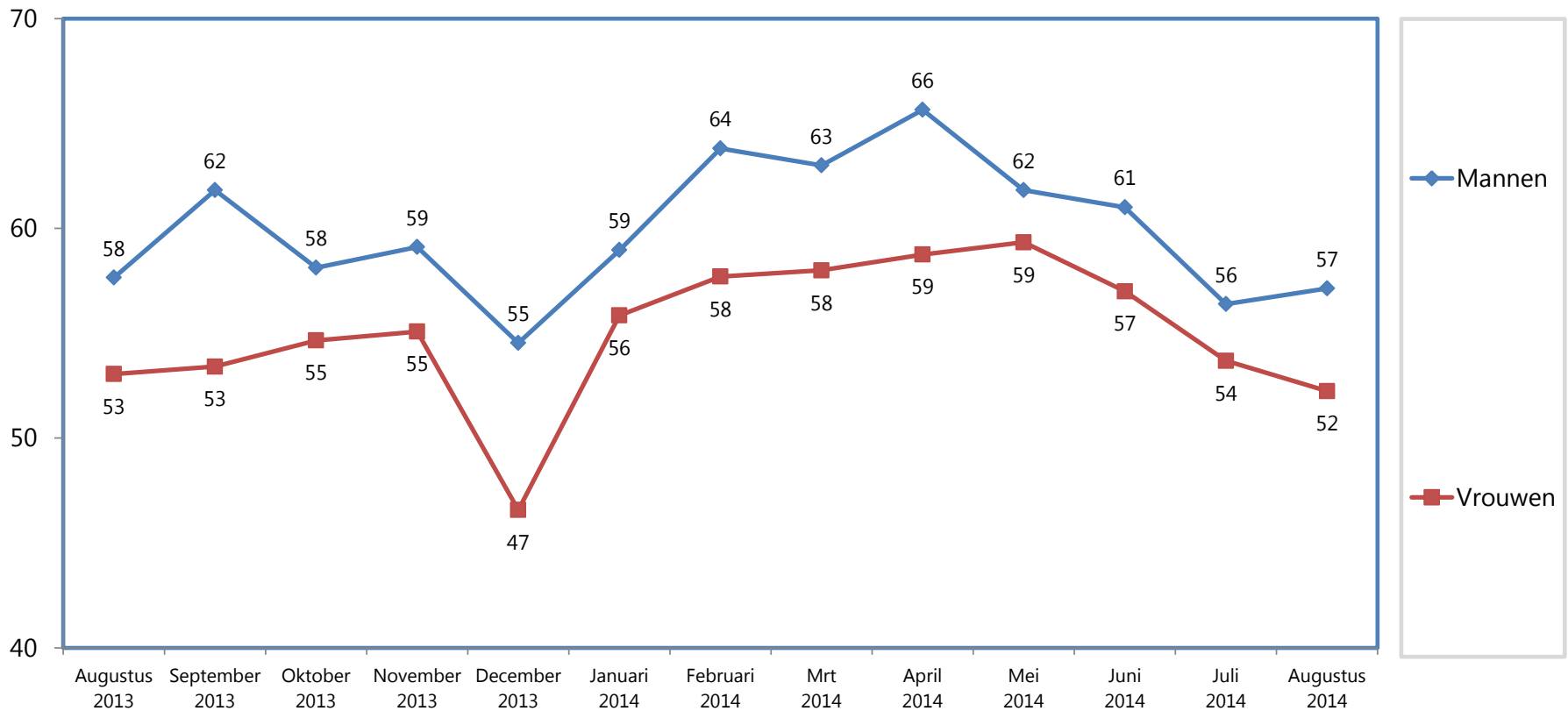
Aandeel 4x per maand of vaker (in %)



2. Sportdeelname afgelopen maand

d. Sportdeelname uitgesplitst naar geslacht

Aandeel 4x per maand of vaker (in %)



2013: Gemiddelde over 12 maanden:

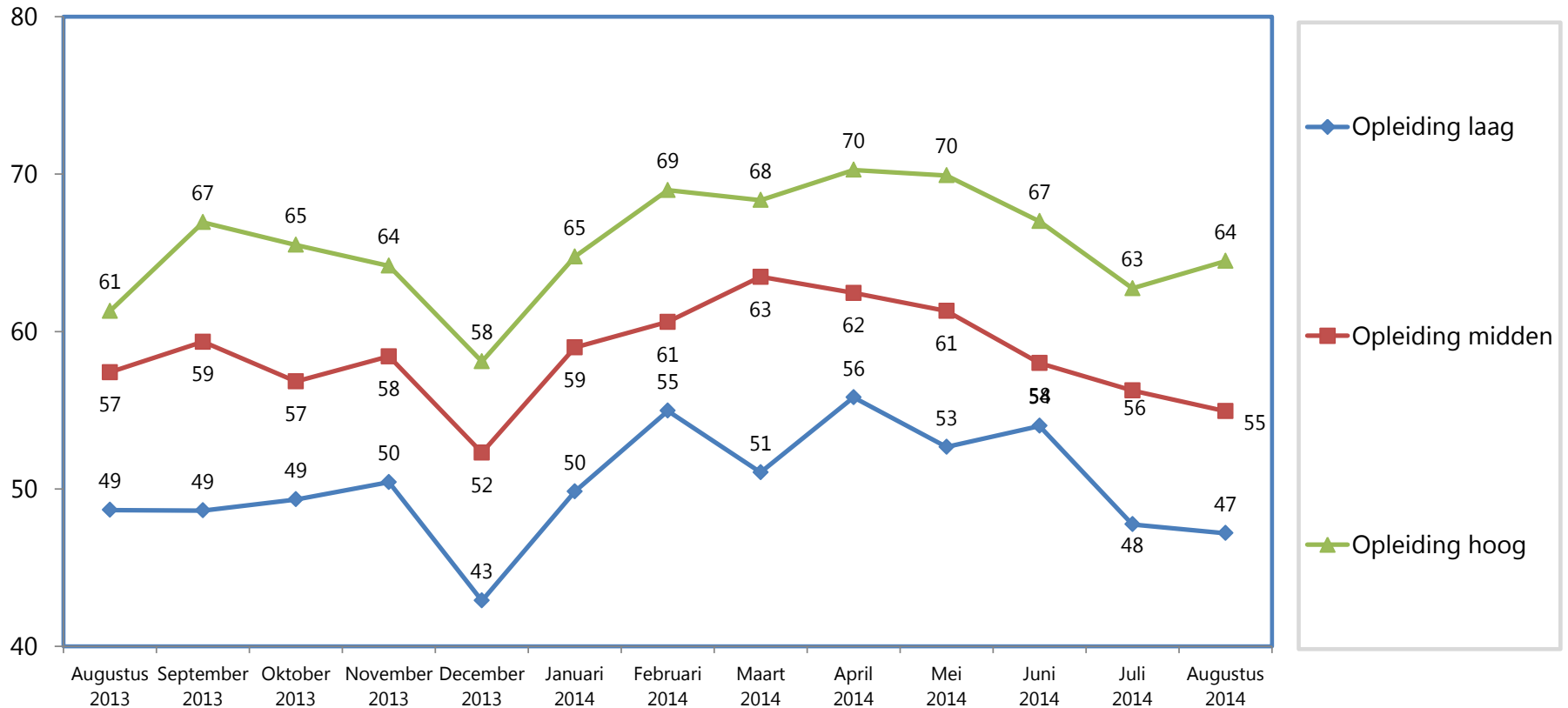
Mannen: 59%

Vrouwen: 54%

2. Sportdeelname afgelopen maand

e. Sportdeelname uitgesplitst naar opleiding

Aandeel 4x per maand of vaker (in %)



2013: Gemiddelde over 12 maanden:



Opleiding Laag: 49%

Opleiding Midden: 57%

Opleiding Hoog: 64%

3. Sportdeelname afgelopen 12 maanden

a. Norm: minimaal **40x** per jaar sporten (in %)

		Gem 2013	Aug 2013	Sept 2013	Okt 2013	Nov 2013	Dec 2013	Jan 2014	Febr 2014	Mrt 2014	Apr 2014	Mei 2014	Juni 2014	Juli 2014	Aug 2014
Leeftijd 	5 – 12 jaar	68	67	70	64	64	61	63	70	68	71	70	68	70	64
	13 – 18 jaar	62	62	60	61	64	54	70	67	65	64	61	65	75	63
	19 – 30 jaar	49	48	48	49	49	48	50	51	52	53	57	51	50	45
	31 – 44 jaar	42	43	39	42	42	39	45	47	47	50	46	46	45	45
	45 – 64 jaar	42	43	42	43	41	40	45	47	44	46	42	46	46	42
	65 - 80 jaar	39	41	36	39	40	39	40	43	43	43	46	43	41	41
Geslacht	Man	49	48	49	49	51	47	51	56	50	55	50	51	53	50
	Vrouw	45	47	43	44	43	42	47	46	49	49	48	48	48	45
Opleiding 	Laag	39	41	37	39	41	37	42	43	41	43	41	44	43	40
	Midden	48	48	46	47	47	45	49	53	52	53	51	49	52	46
	Hoog	56	56	57	56	54	54	57	59	58	58	60	58	58	57
40x norm (Totaal NL 5-80 jaar)		47	48	46	47	47	45	49	51	50	52	50	50	51	47

✓ Inaugustus 2014 geeft **47%** van de Nederlandse bevolking aan 40x of vaker te hebben gesport in de afgelopen 12 maanden. In augustus 2013 (een jaar eerder) lag dit aandeel eveneens op 47%.

Sportdeelname (40x of meer in de afgelopen 12 maanden) naar geslacht, leeftijd en opleiding

Basis: Totaal NL 5-80 jaar

3. Sportdeelname afgelopen 12 maanden

b. Type sporter

	GEM 2013	Aug 2013	Sept 2013	Okt 2013	Nov 2013	Dec 2013	Jan 2014	Feb 2014	Mrt 2014	Apr 2014	Mei 2014	Juni 2014	Juli 2014	Aug 2014
Niet/weinig sporter (0-11x per jaar)	36%	35%	37%	37%	36%	38%	35%	32%	34%	32%	34%	35%	34%	36%
Huidige sporter (≥ 12x per jaar)	64%	65%	63%	63%	64%	62%	65%	68%	66%	68%	66%	65%	66%	64%
- Af en toe sporter (12-39 x per jaar)	17%	18%	17%	16%	17%	17%	17%	17%	16%	16%	16%	15%	16%	17%
- Regelmatige sporter (≥ 40x per jaar)	47%	48%	46%	47%	47%	45%	49%	51%	50%	52%	50%	50%	51%	47%

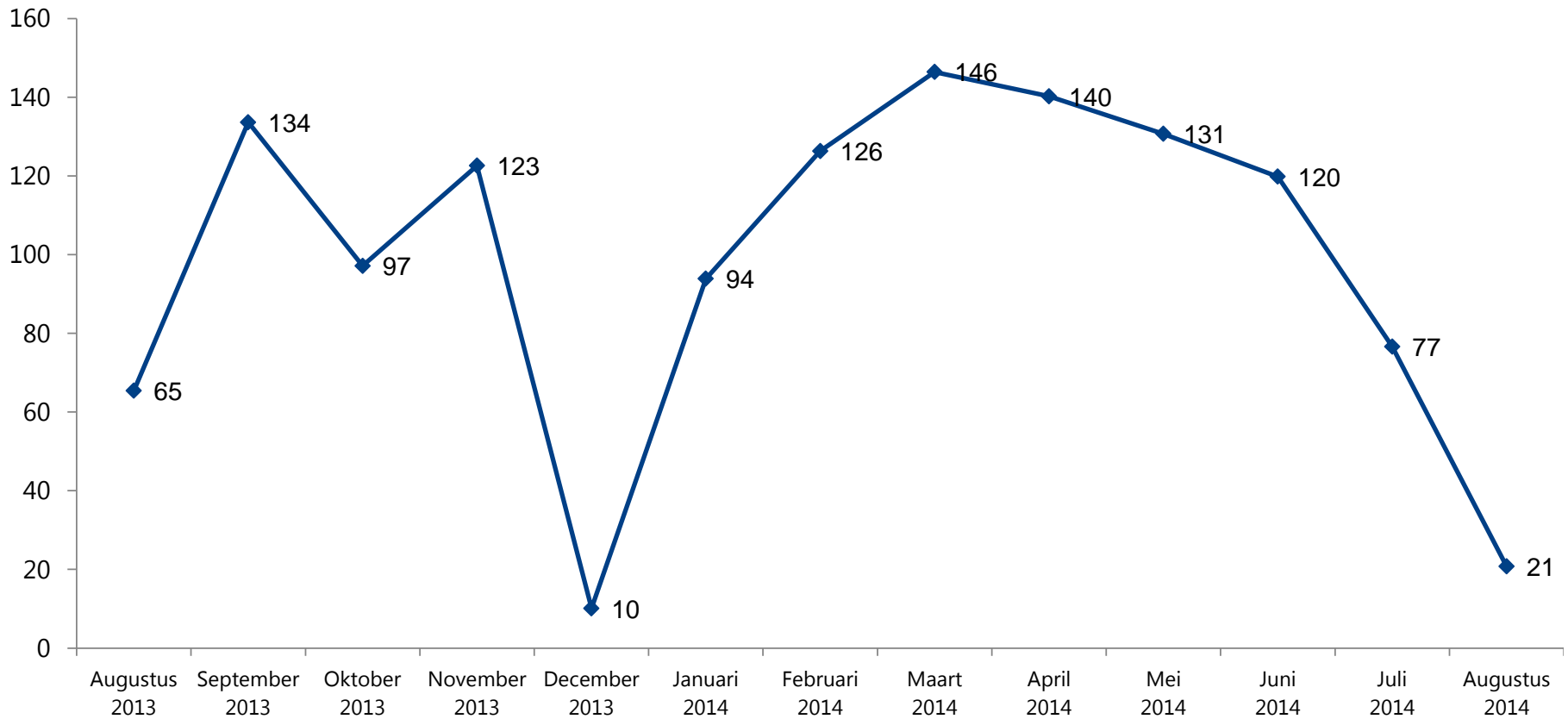
- ✓ In augustus 2014 is 47% van de Nederlandse bevolking (5-80 jaar) een regelmatige sporter; men geeft aan in de afgelopen 12 maanden 40x of vaker te hebben gesport.
- ✓ Het aandeel dat in augustus 2014 12x of vaker (in de afgelopen 12 maanden) heeft gesport is 64%.

Type sporter (indeling op basis van sportfrequentie op jaarbasis)

Basis: Totaal NL 5-80 jaar

4. Achmea Sport Index tot 18 jaar

a. Sportdeelname schoolgaande kinderen (algemeen beeld)



Basis: Nederlandse jongeren (5 t/m 18 jaar) .

Noot:

De Achmea sport Index is eerder op een dergelijk laag punt geweest

- Juli 2013 → 21

- December 2013 → 10

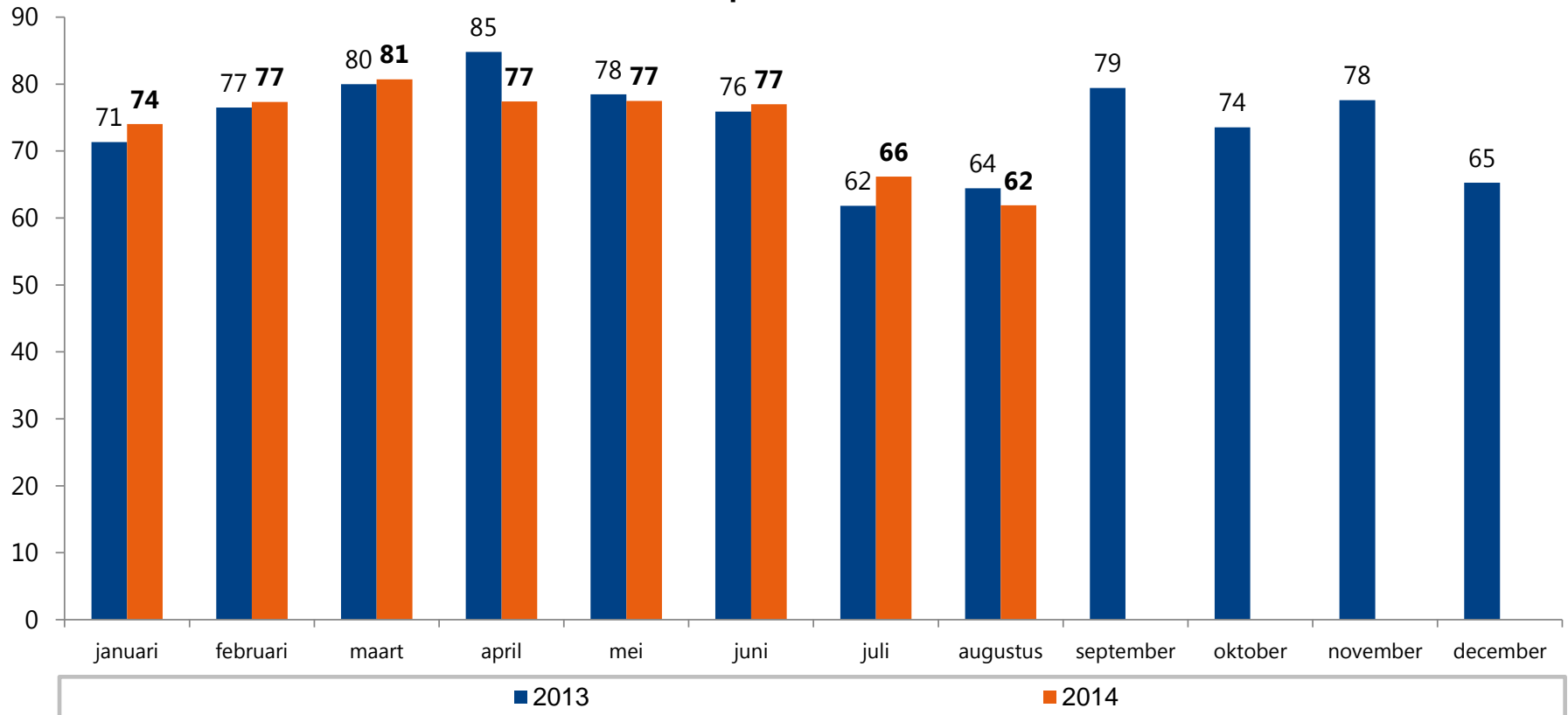


4. Achmea Sport Index tot 18 jaar

b. Sportdeelname schoolgaande kinderen (aandeel 4x per maand of vaker)



Aandeel 4 keer per maand of vaker (in %)



Basis: Nederlandse jongeren (≤ 18 jaar)



5. Sportdeelname per tak van sport top 3 'dalers' van augustus 2014



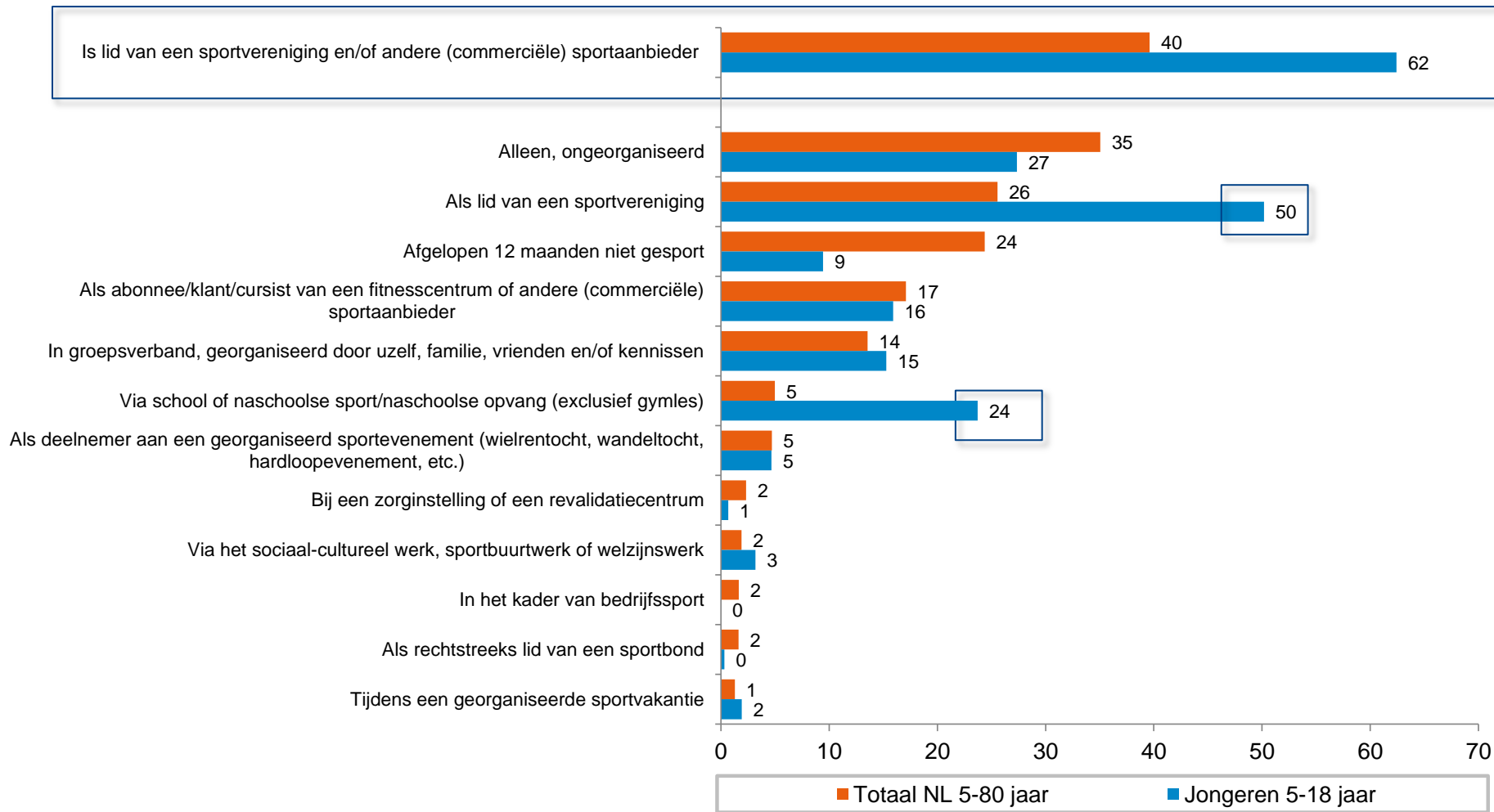
- ✓ In de maand augustus 2014 is er ten opzichte van de maand augustus 2013 minder gesport.
- ✓ De drie takken van sport waarbij de daling van het aantal deelnemers het grootst is zijn respectievelijk 'wielrennen', 'skeelers' en 'zwemmen'.

Top 3 Dalers in 2014	Vershil 2014 versus 2013	Augustus 2013	Augustus 2014
1. Wielrennen / toerfietsen (incl. mountainbiken en handbiken)	- 325.000	1.550.000 (10.4%)	1.225.000 (8.2%)
2. Skeelers / skaten	- 155.000	410.000 (2.7%)	255.000 (1.7%)
3. Zwemsport (exclusief waterpolo)*	- 140.000	2.065.000 (13.8%)	1.927.000 (12.8%)

- ✓ De bovenstaande tabel geeft weer welke sporten (in absolute zin) in 2014 het grootste aandeel 'MINDER beoefenaars' hebben ten opzichte van 2013. Hierbij zijn de resultaten van augustus 2013 vergeleken met de resultaten van augustus 2014. Er is per sporttak gekeken naar het aandeel dat 1x per maand of vaker de desbetreffende sport heeft beoefend.
- ✓ In verband met de betrouwbaarheid van de resultaten zijn alleen sporten met een minimum aantal waarnemingen van n=50 in beide jaargangen meegenomen in de analyse.

* De verschillen tussen 2013 en 2014 zijn t.a.v. 'wielrennen' en 'skeelers' en significant. De verschillen tussen 2013 en 2014 zijn t.a.v. 'zwemmen' niet significant.

6. Sporten via een sportaanbieder (1)



(in %)



6. Sporten via een sportaanbieder (2)



Sporten via een sportaanbieder	Sporters monitor 2012	Februari 2014	Mei 2014	Augustus 2014
Totale doelgroep (5 t/m 80)	45%	44%	41%	40%
Jongeren (5 t/m 18)	77%	70%	68%	62%

Doelstelling Sportdeelname Index

Maandelijks meten van de sportdeelname van de Nederlandse bevolking (5-80 jaar). Deze doelgroep bestaat uit circa 15.0 miljoen personen.

Onderzoeksmethode

Kwantitatief online onderzoek, waarbij gebruik is gemaakt van het online panel van GfK (ConsumerJury)

Veldwerkperiode

Dinsdag 2 september t/m donderdag 9 september 2014.
Terugvraagperiode meting 20: augustus 2014

Vragenlijst

De vragenlijst is in overleg met NOC*NSF opgesteld. Maandelijks 3 vaste vragen en 1 of meer variabele vragen (maandvragen). Gebruik Kindversie (5-14 jr): ouders vullen het sportgedrag van hun kind in.

Responsverantwoording

- Bruto 5000 respondenten zijn uitgenodigd.
- Netto n=3.192 respondenten hebben de vragenlijst ingevuld
- Responspercentage: 64%
- Resultaten zijn gewogen conform weging sportersmonitor 2012.

Oplevering

Naast onderhavige PPT-presentatie is een tabellenrapport in Excel opgeleverd met daarin de resultaten uitgesplitst naar leeftijd, geslacht, opleiding en leefstijl (Roper Consumer Styles). Maandelijks wordt ook een cumulatieve rapportage opgeleverd.

8. Contactgegevens



Frans Louwen

Research Consultant

0162 – 384 215

Frans.louwen@gfk.com



Ingrid Hoogwerf

Project Manager

0162 – 384 250

Ingrid.hoogwerf@gfk.com