



# RAPPORTAGE ZOMERDIP

In opdracht van NOC\*NSF





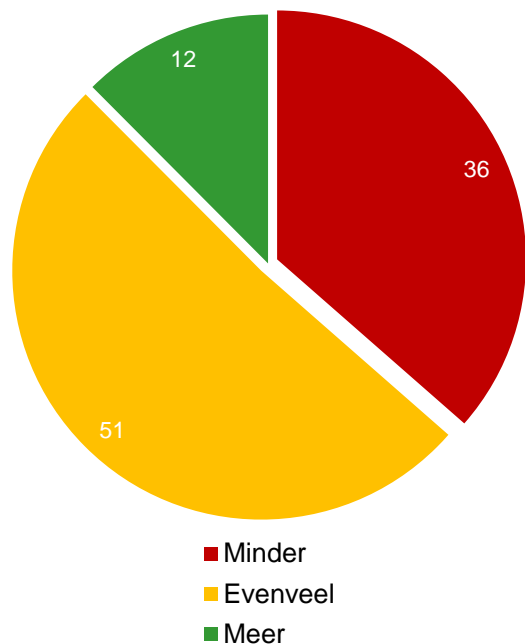
## Inleiding



- GfK voert maandelijks in opdracht van NOC\*NSF de **Sportdeelname Index** uit. In dit onderzoek wordt iedere maand aan netto n=3000 Nederlanders (5 t/m 80 jaar) gevraagd of zij in de afgelopen maand hebben gesport (welke sporten en hoe vaak).
- Ten aanzien van personen van 5 t/m 14 jaar heeft een van de ouders de vragenlijst voor het kind ingevuld.
- De vragenlijst van de Sportdeelname Index bestaat uit een vaste set met vragen. Daarnaast zijn er iedere maand een of meerdere variabele maandvragen.
- In de augustus-meting 2014 (veldwerk begin augustus 2014) zijn er een aantal extra vragen gesteld rondom het thema 'zomerdip'.
- In de onderhavige grafische samenvatting worden de resultaten van deze vraagstelling gerapporteerd. Voor verdere verdieping wordt tevens verwezen naar de opgeleverde tabellenrapportage in Excel. Hierin worden de resultaten uitgesplitst naar diverse achtergrondkenmerken.
- Voor de onderzoeksverantwoording; zie de bijlage (aan het einde van dit document).

# Onderzoeksresultaten

## Sporten in de zomermaanden



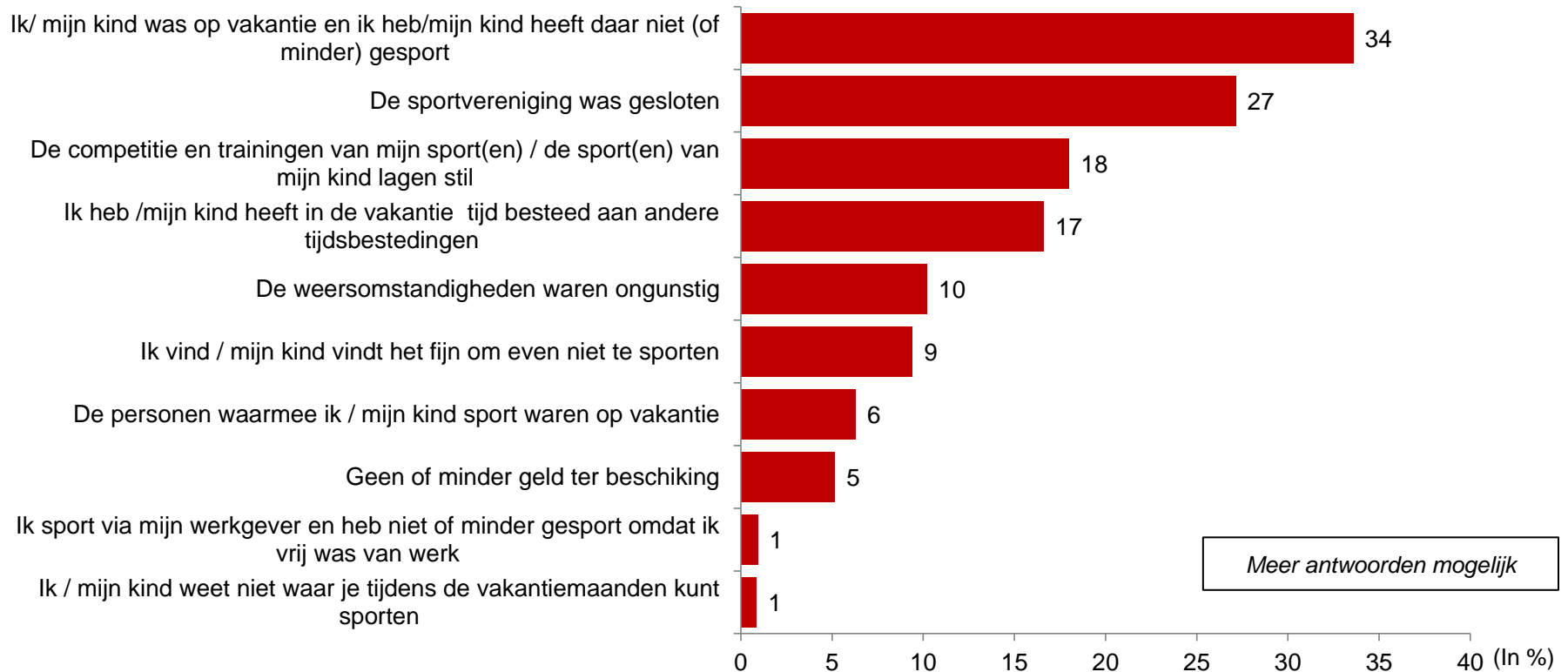
		MEER	MINDER
<b>Geslacht</b>	Man	12	34
	Vrouw	13	39
<b>Leeftijd</b>	5-12 jaar	12	48
	13-18 jaar	17	50
	19-30 jaar	15	38
	31-44 jaar	15	32
	45-64 jaar	11	32
	65-80 jaar	7	35
<b>Opleiding</b>	Laag	11	39
	Midden	12	36
	Hoog	16	34
<b>TOTAAL</b>		<b>12</b>	<b>36</b>

- ✓ Van de Nederlanders geeft circa de helft (51%) aan in de zomermaanden evenveel te sporten als daar buiten. 36% sport minder en 12% sport meer. Per saldo wordt er in de zomerperiode minder gesport.
- ✓ Jongeren van 5-12 jaar (48%) en 13-18 jaar (50%) geven significant vaker aan in de zomerperiode minder te sporten.
- ✓ Hoger opgeleiden geven significant vaker aan in de zomerperiode meer te sporten.

Heeft u / uw kind tijdens de zomermaanden juli en augustus meer, minder of evenveel gesport als in andere maanden?

Basis: Totaal NL 5-80 jaar, n=3192

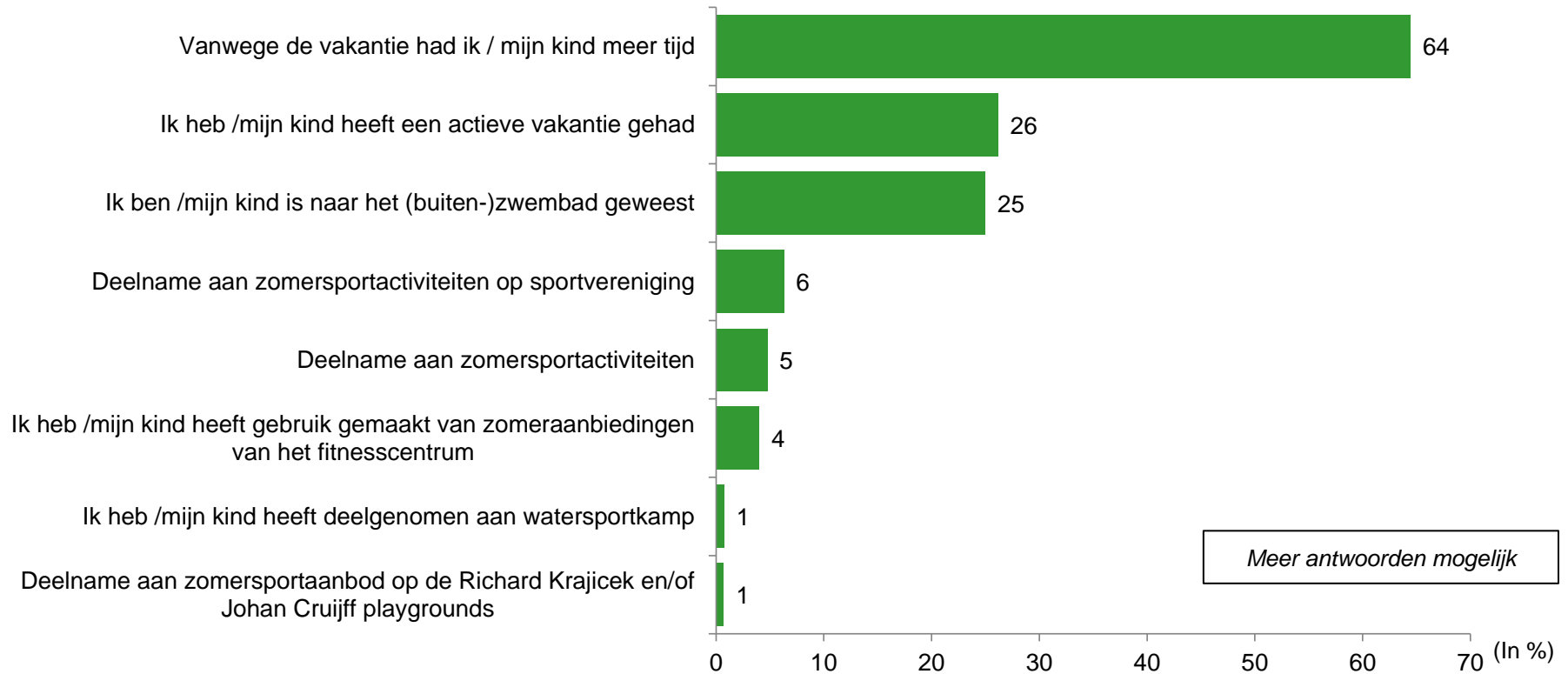
# 'Op vakantie zijn' is de belangrijkste reden om in de zomerperiode minder te sporten



- ✓ 34% van de personen die in de zomermaanden juli en augustus minder hebben gesport geeft aan dat dit komt doordat hij / zij op vakantie was en op de vakantiebestemming niet of minder heeft gesport.
- ✓ Tijdelijke sluiting van de sportvereniging (27%) en 'geen competitie en trainingen'(18%) zijn daarnaast ook belangrijke redenen om niet of minder te sporten. Deze twee redenen worden door kinderen (5-18 jaar) significant vaker genoemd.

Vraag:  
Wat zijn de redenen dat u / uw kind tijdens de zomermaanden minder heeft gesport?

Basis: Totaal NL 5-80, n=1164 personen die MINDER hebben gesport

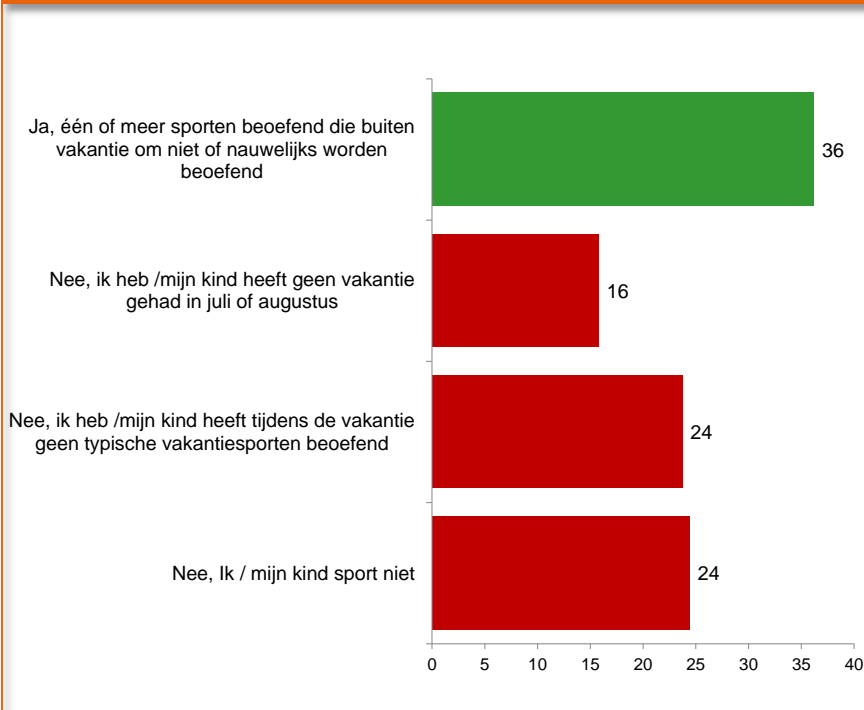


- ✓ 64% van de personen die in de zomermaanden juli en augustus meer hebben gesport dan in de maanden buiten de vakantieperiode geeft aan dat dit komt doordat hij / zij in deze periode meer (vrije) tijd heeft.
- ✓ Daarnaast worden 'actieve vakanties' (26%) en 'bezoek aan het zwembad' (25%) veel genoemd.

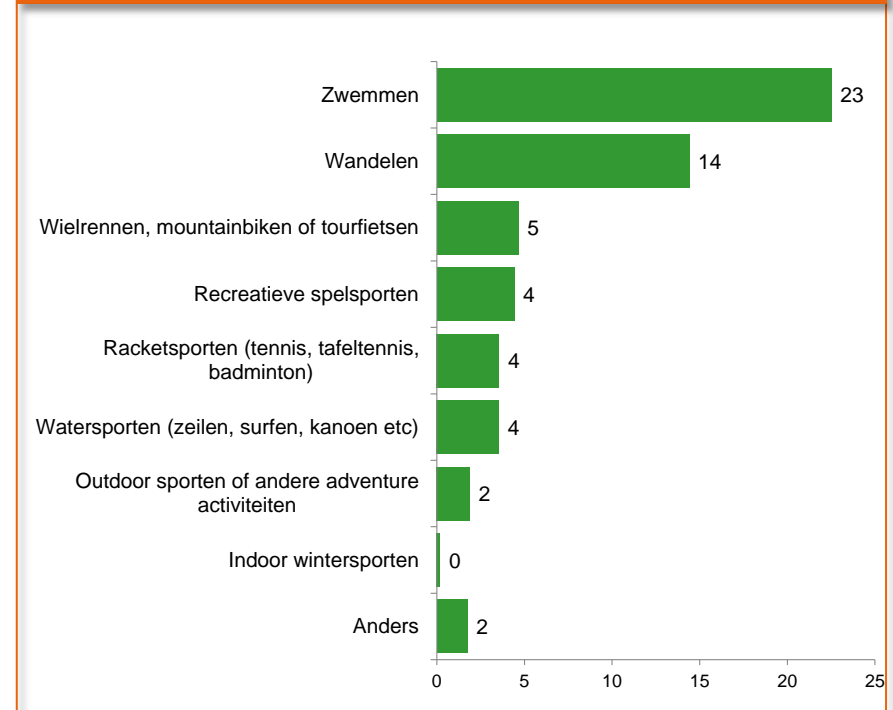
Vraag:  
Wat zijn de redenen dat u / uw kind tijdens de zomermaanden meer heeft gesport?

Basis: Totaal NL 5-80, n=398 personen die MEER hebben gesport

## Typische vakantiesporten beoefend?



## Welke?



- ✓ Ruim een derde van de Nederlanders (36%) heeft tijdens de vakantie bepaalde sporten beoefend die hij / zij buiten de vakantie om niet of nauwelijks beoefent.
- ✓ 5-12 jarigen (65%), 13-18 jarigen (56%) en hoger opgeleiden (43%) geven significant vaker aan één of meer sporten te hebben beoefend die men buiten de vakantie om niet of nauwelijks beoefend.
- ✓ 'Vakantiesporten' die het meest zijn beoefend zijn recreatieve sporten zoals zwemmen, wandelen en wielrennen / moutainbiken / toerfietsen.

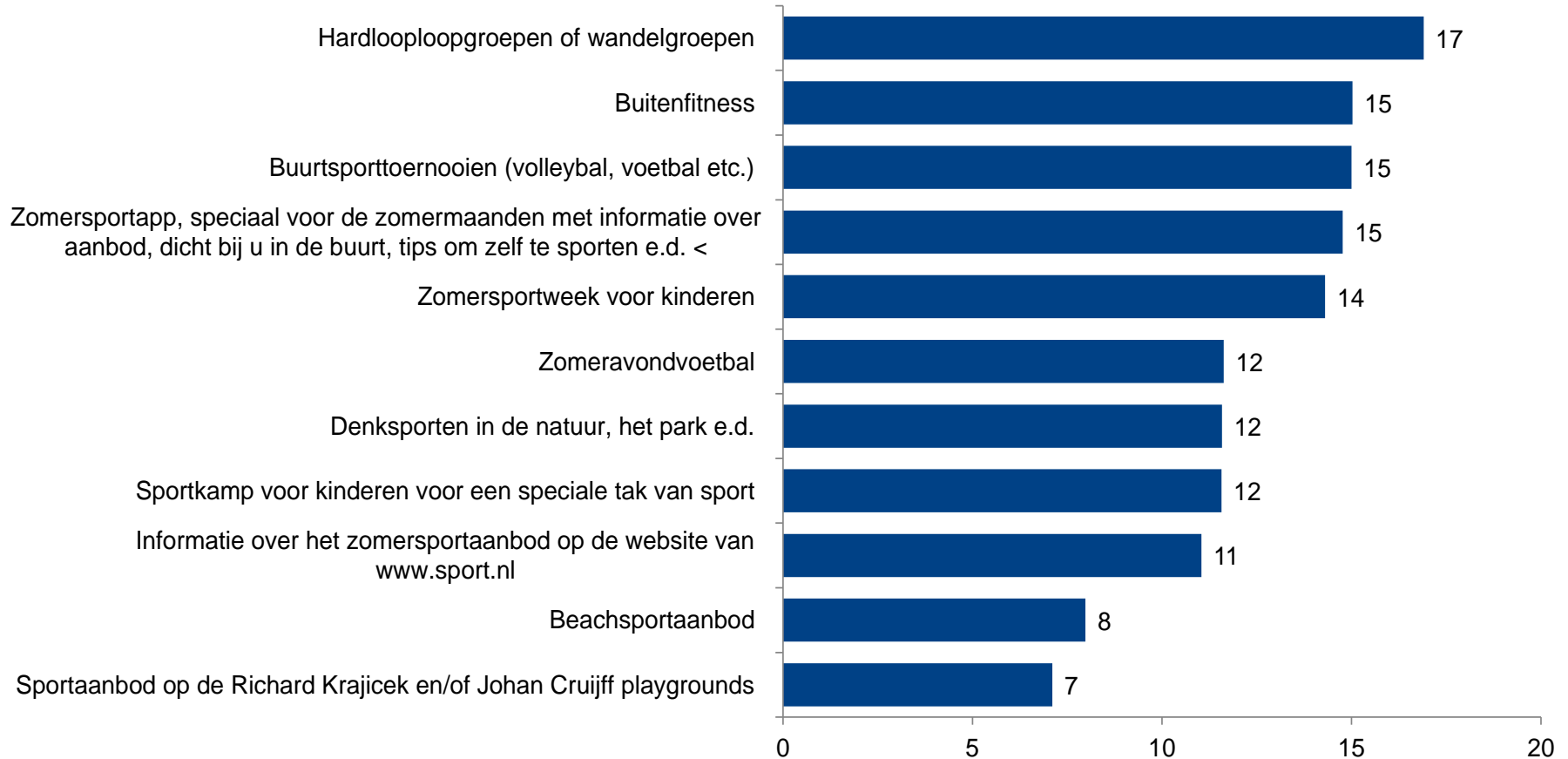
### Vraag:

Heeft u / uw kind tijdens de vakantie (in juli en/of augustus) bepaalde sporten (typische vakantiesporten) beoefend die u / uw kind buiten de vakantie om niet of nauwelijks beoefent?

Basis: Totaal NL 5-80, n=3192

# De interesse in specifiek zomersportaanbod is het grootst t.a.v. hardlooptoerusting / wandelgroepen

In welke mate bent u / is uw kind geïnteresseerd in de volgende vormen van zomersportaanbod?  
Weergegeven: Aandeel (zeer) geïnteresseerd (in %)



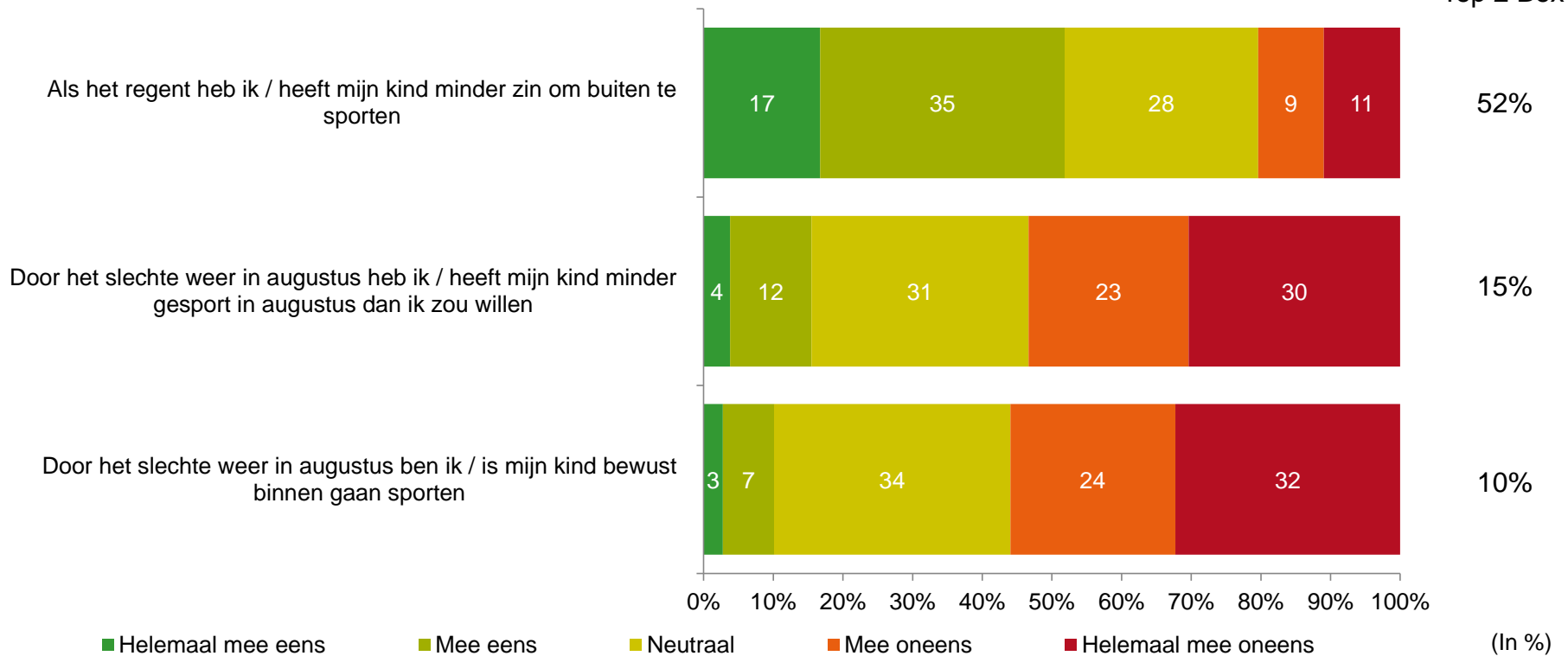




# Circa de helft van de Nederlanders heeft bij regen minder zin om buiten te sporten



Aandeel  
Top 2 Box



## Stellingen

De zomer van 2014 staat in de top 10 van de natste zomers sinds de weerpeilingen vanaf 1906.

Vooraf in de maand augustus viel er veel neerslag.

Geef aan in welke mate u het eens of oneens bent met de volgende stellingen.

Basis: Totaal NL 5-80 jaar

# Bijlage: Onderzoeksverantwoording

## Doelgroep onderzoek

Nederlandse bevolking van 5 t/m 80 jaar

## Onderzoeksmethode

Kwantitatief online onderzoek, waarbij gebruik is gemaakt van het online panel van GfK (ConsumerJury)

## Veldwerkperiode

Dinsdag 2 september t/m donderdag 11 september 2014.

## Vragenlijst

De vragenlijst is in overleg met NOC\*NSF opgesteld.  
De vragenlijst bestaat uit 2 (gesloten) vragen.

## Responsverantwoording

- Bruto 5000 respondenten zijn uitgenodigd.
- Netto  $n=3192$  respondenten hebben de vragenlijst ingevuld
- De resultaten zijn gewogen zodat een representatief beeld ontstaat.

## Oplevering

Naast onderhavige PPT-presentatie is een tabellenrapport in Excel opgeleverd met daarin de resultaten uitgesplitst naar leeftijd, geslacht, opleiding en leefstijl (Roper Consumer Styles).

# Contactgegevens



**Frans Louwen**

Research Consultant

0162 – 384 215

[Frans.louwen@gfk.com](mailto:Frans.louwen@gfk.com)



**Ingrid Hoogwerf**

Project Manager

0162 – 384 250

[Ingrid.hoogwerf@gfk.com](mailto:Ingrid.hoogwerf@gfk.com)