

**Ledental NOC*NSF
over 2007**

Samenvatting

In 2007 hadden de bij NOC*NSF aangesloten sportbonden en buitengewone leden - exclusief de Nederlandse Christelijke Sport Unie (NCSU) en de Nederlandse Katholieke Sportfederatie (NKS) - 5,1 miljoen leden. Dit is ruim 35.000 leden meer dan in 2006.

De sportbonden kregen er in 2007 bijna 60.000 leden bij ten opzichte van 2006 en hebben in totaal nu ruim 4,7 miljoen leden. 80% van de toename in het ledental is terug te voeren op de groei van een klein aantal (7) bonden.

De netto groei van de sportbonden bestaat grotendeels uit een toename van het aantal jeugdleden. Het aantal junioren steeg namelijk met 53.000, het aantal senioren (dat wil zeggen: boven de 18 jaar) met nog geen 6.000. In welke mate de toename van het aantal jeugdleden een administratieve dan wel werkelijke toename is, is moeilijk exact aan te geven.

Het aantal mannelijke leden (junior en senior) is tussen 2006 en 2007 niet alleen procentueel, maar ook in absolute zin afgenomen. Echter een aantal bonden registreerde tot 2006 alle sporters als mannelijk. In 2007 werd er wel naar geslacht uitgesplitst waardoor het lijkt of het aantal mannen is afgenomen en het aantal vrouwen is toegenomen.

Het aantal teamsporters en individuele sporters is toegenomen. Het aantal semi-individuele sporters is afgenomen.

Ledental NOC*NSF over 2007

Inleiding

In de periode maart - april 2008 heeft de jaarlijkse telling van het aantal leden van de bonden plaatsgevonden over het jaar 2007. Voor het tweede achtereenvolgende jaar is de bonden gevraagd, voor zover zij dit konden, het totale aantal leden onder te verdelen in 8 leeftijdssegmenten (conform de indeling bij de strategische marketing plannen (SMP)). Van de 72 sportbonden hebben dit keer 27 bonden aan dit verzoek kunnen voldoen. Vorig jaar waren dat er 15. 38 bonden hebben een onderverdeling in twee leeftijdscategorieën gemaakt: juniorleden (tot 18 jaar) en seniorleden (18 jaar en ouder). De overige 8 bonden hebben alleen het totaal aantal leden opgegeven of een andere, beperktere indeling gemaakt.

Deze rapportage volgt de lijn van de ledentallen rapportage 2006, waarbij de analyse naar leeftijdsegmenten (ten behoeve van Strategische Marketing Plannen) extra aandacht heeft gekregen. Net als in voorgaande jaren is de nodige voorzichtigheid geboden bij het trekken van conclusies over de ontwikkeling in de ledentallen. Wijzigingen in de wijze van administreren komen regelmatig voor, bijvoorbeeld wanneer een bond overgaat op een (nieuw) centraal administratiesysteem. Hierdoor ontstaan ogenschijnlijk wijzigingen in de samenstelling van het ledenbestand naar leeftijd en/of naar geslacht, terwijl er in werkelijkheid geen veranderingen hebben plaatsgevonden.

Ook komt het regelmatig voor dat de ledentallen na het verschijnen van de Rapportage Ledentallen nog door een bond worden gecorrigeerd. In deze rapportage is overigens gebruikt gemaakt van de gecorrigeerde cijfers over 2006. Op sommige plaatsen in de Rapportage 2007 zullen de cijfers over 2006 daarom afwijken van de cijfers in de Rapportage Ledentallen 2006.

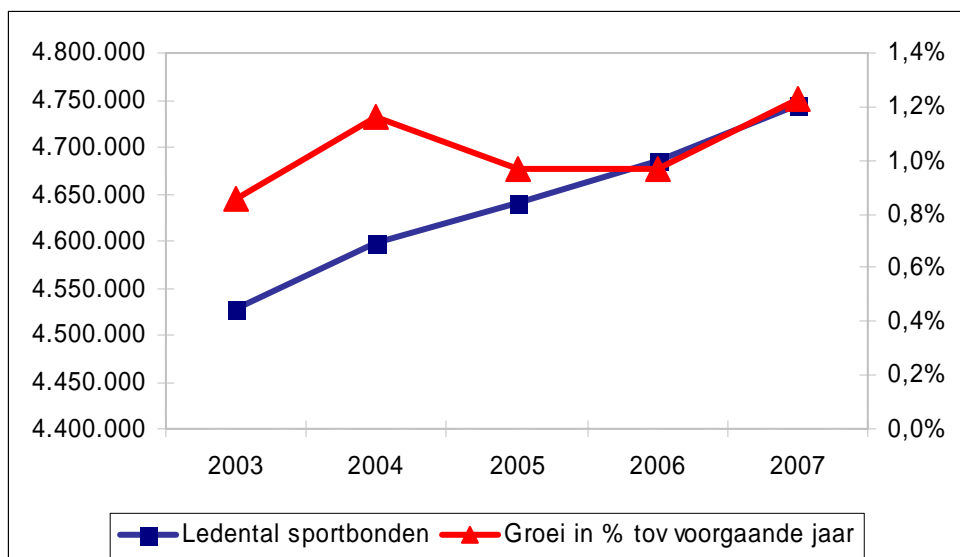
Ledental 2007

NOC*NSF kent in 2007 in totaal 88 lidorganisaties, waarvan 72 gerekend worden tot de sportbonden en 16 gerekend worden tot de buitengewone leden. Het totale ledenbestand van NOC*NSF is 5.106.377 leden (in 2006 was dit 5.070.941)¹. Dit is een stijging ten opzichte van 2006 met 0,7% (zie bijlage 1).

Sportbonden

Het aantal leden van de sportbonden is in 2007 met 59.516 leden toegenomen tot een totaal van 4.745.538 leden. In 2006 waren het er 4.686.022. Dit is een stijging van 1,3% (zie bijlage 1), vergelijkbaar met die van de afgelopen jaren. Sinds 2003 schommelt de jaarlijkse groei van de sportbonden gezamenlijk rond de 1% (zie figuur 1).

¹ Wanneer in deze rapportage uitspraken gedaan worden over alle bij NOC*NSF aangesloten leden, worden de leden van NCSU en NKS niet meegeteld. Deze leden hebben een dubbel lidmaatschap en zijn zowel lid van de NCSU of NKS als van een sportbond.



Figuur 1 Ontwikkeling ledental sportbonden

Buitengewone leden

Het aantal leden van de buitengewone lidorganisaties is sinds vorig jaar met 1,5% gedaald naar 933.546. In 2006 waren nog 947.564 mensen lid van een buitengewone lidorganisatie. Deze daling heeft vooral te maken met het afgenomen ledental van de Nederlandse Culturele Sportbond. Het ledental van de Nederlandse Katholieke Sportfederatie nam juist toe. Ook de Brandweerbond steeg flink in ledental ten gevolge van een administratieve wijziging.

Het aantal leden van buitengewone lidorganisaties, exclusief NCSU en NKS, is gedaald met 6,3% van 384.919 in 2006 naar 360.839 in 2007 (zie bijlage 2).

Verhouding junioren / senioren

De verhouding junioren / senioren is in 2007 licht gewijzigd ten opzichte van 2006. Over het totale ledenbestand van sportbonden en buitengewone leden bezien, was de verhouding in 2006 31% junioren tegenover 69% senioren. In 2007 zijn deze percentages respectievelijk 32% en 68%. De verhouding junioren/senioren wordt zowel bij sportbonden als bij buitengewone leden beïnvloed door het feit dat een aantal bonden geen onderscheid (kan) maken tussen junioren en senioren. Alle leden worden in die gevallen als senioren geregistreerd.

Sportbonden

Bij de sportbonden is het aandeel junioren in 2007 met 1% toegenomen. In 2006 was de verhouding junior / senior 33% tegenover 67%. In 2007 is 34% van de leden jonger dan 18 jaar en 66% ouder dan 18. De groei bij de sportbonden is voornamelijk te danken aan de toename van het aantal jeugdleden. Het aantal jongeren bij sportbonden is netto toegenomen met 53.184, het aantal senioren is toegenomen met slechts 5.825 netto.

Gezien het feit dat een aantal bonden de junioren als senior registeren, ligt het aandeel junioren bij sportbonden vermoedelijk hoger dan 34%. (Zie opmerking hierboven).

Buitengewone leden

In 2007 is bij de buitengewone leden het aandeel junioren 9% en senioren 91%. In 2006 maakten junioren 30% van het ledenbestand uit, senioren 70%. Deze ogenschijnlijk extreme daling van het aandeel junioren hangt vooral samen met het feit dat de NKS in 2006 wel onderscheid maakte tussen junior- en senior leden en dat in 2007 niet heeft gedaan. In 2007 werden alle leden van de NKS als 'seniorlid' geregistreerd.

Bij de buitengewone leden zegt de verhouding junior/senior weinig, omdat de meeste buitengewone leden geen onderscheid naar leeftijd maken. Een aantal van hen is als organisatie aangesloten bij NOC*NSF en heeft zelf geen leden. In andere gevallen gaat het om vakverenigingen van beroepsgroepen zoals leraren lichamelijk opvoeding of fysiotherapeuten. Bij deze organisaties mag er vanuit gegaan worden dat alle leden 18 jaar of ouder zijn.

Verhouding man / vrouw

Het aantal volwassen mannen dat lid is van een bij NOC*NSF aangesloten organisatie is al jaren groter dan het aantal volwassen vrouwen. De verhouding man/vrouw is in 2007 enigszins gewijzigd ten gunste van het percentage vrouwen. In 2006 was de verhouding: 73% (man): 27% (vrouw). In 2007 was 69% man en 31% vrouw.² Deze verandering is vooral het gevolg van het feit dat in 2006 een aantal sportbonden en buitengewone leden geen onderscheid in geslacht maakten en dit in 2007 wel deden.

Op de verhouding mannelijke en vrouwelijke leden is een zelfde soort opmerking van toepassing als op de verhouding junioren/senioren. Bonden die in de ledenadministratie geen onderscheid naar geslacht maken, registreren alle leden als mannelijk. Ook zijn er bonden met gezinslidmaatschappen waarbij alleen het gezinshoofd als lid geregistreerd staat, doorgaans als man.

Sportbonden

In 2007 telden de sportbonden ruim 3 miljoen mannelijke en bijna 1,7 miljoen vrouwelijke leden (jeugd en volwassenen)³. Het aantal mannen is in 2007 met ruim 40.000 afgenomen terwijl het aantal vrouwelijke leden met bijna 100.000 is toegenomen. In 2006 was de verhouding man / vrouw: 66% / 34%. In 2007 is 65% man en 35% vrouw. Deze verschuiving heeft - als hierboven vermeld - grotendeels een administratieve oorzaak.

Wanneer we alleen naar de volwassen leden van sportbonden kijken zien we dat daar het percentage vrouwen vermoedelijk licht is gedaald. In 2006 was - op basis van gecorrigeerde gegevens - 67% van de volwassen sporters man en 33% vrouw. In 2007 is 68% man en 32% vrouw.⁴

Bij de bonden die zowel in 2006 als in 2007 bij de opgave van hun ledentallen onderscheid maakten tussen mannen en vrouwen bleef de verhouding vrijwel gelijk.

Bij de jeugd is het verschil tussen jongens en meisjes wat kleiner dan bij de volwassenen. In 2007 maakten jongens 59% uit van de junioren en meisjes 41%. Dit is gelijk aan de verhouding in 2006. Van de 53.184 jeugdleden die er in 2007 ten opzichte van 2006 bij zijn gekomen waren bijna 27.000 jongens en ruim 26.000 meisjes.

Buitengewone leden

Bij de buitengewone leden is slechts van een heel klein percentage leden het geslacht bekend.

Ontwikkelingen in het ledenbestand

Sportbonden

Van de 72 sportbonden zijn er 32 toegenomen in ledental ten opzichte van 2006. 33 sportbonden zagen een daling in hun ledental. De overige 7 bonden bleven gelijk in ledental of hebben in 2007 geen opgave gedaan.

² Het betreft hier de verhouding volwassen mannen en vrouwen. De buitengewone leden tellen wel het aantal junioren, maar maken daarbij geen onderscheid tussen jongens en meisjes. Voor alle bonden gezamenlijk kunnen daarom alleen uitspraken gedaan worden over de verhouding tussen volwassen mannen en vrouwen.

³ Als eerder opgemerkt: niet alle sportbonden maken een uitsplitsing naar geslacht. In die gevallen zijn alle volwassen leden als "man" geregistreerd en alle juniorleden als "jongen". Het percentage mannen en jongens van de sportbonden gezamenlijk zal daarom in werkelijkheid lager liggen dan in deze rapportage vermeld wordt.

⁴ In 2006 maakte o.a. de Golffederatie in haar opgave geen onderscheid tussen mannelijke en vrouwelijke leden, in 2007 deed de Federatie dit wel. Wanneer in 2006 de cijfers van de Golffederatie bekend geweest, was in dat jaar de verhouding man/vrouw 67%/33 % geweest in plaats van de 70%/30% die in de Rapportage 2006 vermeld staat.

Net als in voorgaande jaren is de stijging van het gezamenlijke ledental van de sportbonden (zie bijlage 3) voor een groot deel te danken aan de ledenwinst van de Koninklijke Nederlandse Voetbal Bond (+40.458) en de Nederlandse Golf Federatie (+22.454). Ook de Koninklijke Nederlandse Hockeybond (+9.859) en Koninklijke Nederlandse Hippische Sportfederatie (+6.854) droegen in absolute zin veel bij aan de groei. De eerste zeven bonden in het overzicht van absolute stijgers en dalers creëerden 80% van de bruto groei.

Wanneer we kijken naar de relatieve groei ten opzichte van 2006 (zie bijlage 4), vallen 3 bonden op die zowel relatief als absoluut sterk zijn gegroeid: de Nederlandse Triathlon Bond, de Koninklijke Nederlandse Motorrijders Vereniging en de KNBLO.

De grootste dalers (zie bijlage 3) - in absolute aantallen - zijn het Watersportverbond (-12.153 leden), de Koninklijke Nederlandse Lawn Tennis Bond (-7.412), de Nederlandse Ski Vereniging (-7.097), de Koninklijke Nederlandse Gymnastiek Unie (-4.315) en de Koninklijke Nederlandse Zwembond Bond (-3.941).

Buitengewone leden

Bij de buitengewone leden in 2006 zien we één sterke stijger: de Brandweer Sport Bond. De Bond ging van 2.655 leden naar 27.101 leden. De ledenstijging is het gevolg van een administratieve wijziging. Andere groeiers zijn de Nederlandse Vereniging Fysiotherapie in de Sportgezondheidszorg (+4,4%), Studentensport Nederland (+3,8%), de Nederlandse Katholieke Sportfederatie (+3,7%), de Koninklijke Nederlandse Vereniging van Leraren Lichamelijke Opvoeding (+2,7%) en de Vereniging voor Sport en Recht (+2,5%). Een daling is te zien bij de Nederlandse Culturele Sportbond (-22,4%), Nederlandse Politie Sport Bond (-8,3%), het Nederlands Genootschap voor Sportmassage (-5,9%) en de Nederlandse Christelijke Sport Unie (-3,9%) (zie bijlage 2).

Ranglijst op basis van grootte

Sportbonden

De top 15 van de sportbonden heeft in 2007 ten opzichte van 2006 een paar wijzigingen ondergaan (zie bijlage 5). De top 5 wordt in 2007 gevormd door de Koninklijke Nederlandse Voetbal Bond, de Koninklijke Nederlandse Lawn Tennis Bond, de Nederlandse Golf Federatie, de Koninklijke Nederlandse Gymnastiek Unie en Koninklijke Nederlandse Hockey Bond. De top 2 is dus ongewijzigd, maar de Golf Federatie en de Gymnastiek Unie zijn van plaats gewisseld, net als de Hockey Bond en de Koninklijke Nederlandse Hippische Sportfederatie. Hippisch is nu in grootte de zesde sportbond. De plaatsen 7 tot en met 10 zijn ongewijzigd: de Koninklijke Nederlandse Schaatsenrijders Bond, de Koninklijke Nederlandse Zwembond, de Nederlandse Volleybal Bond en de Atletiekunie. De Nederlandse Bridge Bond is terug op de 11^e plaats, de Nederlandse Ski Vereniging is opnieuw een plaatsje gezakt van de 11^e naar de 12^e plaats. De 13^e tot en met de 15^e plaats worden net als in 2006 bezet door het Watersportverbond, het Koninklijk Nederlands Korfbal Verbond en de Nederlandse Badminton Bond.

De vijf kleinste sportbonden zijn de Nederlandse Racquetball Associatie (48 leden), Bob- en Sleebond Nederland (60 leden), de Nederlandse Curling Bond (123 leden), de Nederlandse Vijfkampbond (540 leden) en de Nederlandse Frisbee Bond (554 leden).

Buitengewone leden

Bij de buitengewone leden bestaat de top 3 (zie bijlage 2), net als in 2006, uit de Nederlandse Katholieke Sportfederatie (434.673 leden), de Nederlandse Culturele Sportbond (162.638 leden) en de Nederlandse Christelijke Sport Unie (138.034 leden). Wanneer een top 15 van alle lidorganisaties van NOC*NSF gemaakt wordt, staan alle drie erin.

Sportverenigingen

In 2007 zijn er in totaal 26.875 sportverenigingen opgegeven als aangesloten bij de sportbonden en buitengewone leden (zie bijlage 1). De stijging ten opzichte van 2006 kan vrijwel geheel worden toegeschreven aan het grote aantal verenigingen (ca. 5.000) dat bij de telling van 2006 niet is doorgegeven. Wanneer we een schatting maken van de ontbrekende aantallen op basis van voorgaande jaren dan is de conclusie dat het totale aantal verenigingen in 2007 iets boven de 27.000 ligt en dat er opnieuw sprake is van een lichte daling (van 1 à 2 %) ten opzichte van het voorgaande jaar.

Sportbonden

In 2007 telden de sportbonden in totaal 26.257 verenigingen (zie bijlage 1 en 6). Dit is beduidend meer dan het aantal verenigingen dat in 2006 door de sportbonden werd opgegeven. Zoals hierboven vermeld, ontbrak in 2006 een groot aantal verenigingen en ook voor 2007 was de registratie niet helemaal volledig.⁵ Een schatting op basis van voorgaande jaren leidt tot een aantal van 26.878 sportverenigingen in 2007 tegen 27.234 in 2006 (zie bijlage 1a).

De bond waarvan het aantal verenigingen procentueel het meeste af nam is de Federatie Oosterse Gevechtkunsten (-23%). In absolute zin was de afname van het aantal voetbalverenigingen ongeveer even groot (-118) als die van de Federatie. Daarmee leverde de KNVB na de Federatie Oosterse Gevechtkunsten de grootste bijdrage aan de afname van het aantal sportverenigingen. Ook de Schutters Associatie, de Biljart Bond en de Volleybal Bond zagen hun verenigingen met enkele tientallen afnemen.

Het aantal verenigingen van de Nederlandse Wandelsport Bond nam toe met 14, waarmee deze bond in absolute zin het sterkst groeide. Procentueel gezien waren de Koninklijke Nederlandse Motorboot Club en de Squash Bond Nederland de grootste groeiers (respectievelijk met 29 en 26%). Ook het aantal verenigingen van de Nederlandse Frisbee Bond en de Nederlandse IJshockeybond nam met meer dan 10% toe.

Voor alle sportbonden samen komt het gemiddelde aantal leden per vereniging in 2007 op 181 leden (zie bijlage 6). Gecorrigeerd - met behulp van schattingen - voor de bonden waarvan de opgave ontbreekt, komt het gemiddelde op 176 leden, een kleine stijging ten opzichte van de schatting van 2006.

Een aantal bonden zag het gemiddelde ledental per vereniging met meer dan 10% stijgen: de Nederlandse Triathlon Bond (+29%), de Koninklijke Nederlandse Kegel Bond (+21%), de Koninklijke Nederlandse Schutters Associatie (+15%), NebasNsg (+12%) en de Federatie Oosterse Gevechtkunsten (+11%).

Bij de Algemene Nederlandse Sjoelbond, de Nederlandse Go Bond en de Squash Bond Nederland was het omgekeerde het geval. Het gemiddelde ledental per vereniging nam af met respectievelijk 17, 15 en 11%.

Enige vertekening in het gemiddelde aantal leden treedt op doordat een aantal bonden individuele lidmaatschappen – rechtstreeks met de bond – aanbiedt of een afwijkende organisatiestructuur heeft. Zo heeft de Nederlandse Golf Federatie in 2007 ongeveer 150.000 rechtstreekse lidmaatschappen en ongeveer 140.000 verenigingslidmaatschappen. Het gemiddeld aantal leden per vereniging in 2007 komt dan ongeveer uit op ruim 700 leden (i.p.v. de aangegeven 1500 in bijlage 6).

De Nederlandse Darts Bond kent 25 regionale bonden, die als vereniging worden opgegeven. Zij hebben daarmee 1.754 leden per vereniging, maar op regionaal niveau worden ook weer clubs onderscheiden die niet in deze rapportage tot uitdrukking komen. Hetzelfde geldt voor de Nederlandse Ski Vereniging, die 58 verenigingen telt.

⁵ In 2007 was er o.a. van de Nederlandse Algemene Danssport Bond geen opgave van het aantal verenigingen. De bond had in 2006 275 verenigingen.

Buitengewone leden

Bij de buitengewone leden kent een aantal organisaties geen verenigingsstructuur. Bij de vier buitengewone leden, die wel verenigingen hebben, zijn 832.845 sporters aangesloten verdeeld over 3.762 verenigingen. Dit levert een gemiddeld ledental op van 221 per vereniging.

Teamsporten

Het aantal teamsporters is ten opzichte van 2006 gestegen met 49.135 sporters (zie bijlage 7), nadat het aantal ook vorig jaar was gestegen met meer dan 16.967 sporters. 1.827.514 mensen waren in 2007 lid van een teamsportbond, tegen 1.778.379 in 2006, een stijging van bijna 3%. De grootste teamsportbond is de Koninklijke Nederlandse Voetbal Bond (1.129.885 leden). De Koninklijke Nederlandse Hockey Bond (197.134) en de Nederlandse Volleybal Bond (127.308) staan net als in 2006 op de tweede en de derde plaats.

De Nederlandse Curling Bond (123 leden) en de Nederlandse Frisbee Bond (554 leden) blijven de kleinste teamsportbonden, hoewel de Frisbee Bond procentueel gezien van alle teamsportbonden wel het sterkste is gegroeid (+19%).

Individuele sporten

In 2007 beoefenden 1.884.663 mensen een individuele sport (zie bijlage 8). Dit is een stijging met 16.662 sporters ten opzichte van 2006, of te wel bijna 1%. Voor het eerst is de Nederlandse Golf Federatie met 291.184 leden de grootste sportbond voor individueel beoefende sporten. De Koninklijke Nederlandse Gymnastiek Unie staat nu - met 279.948 leden - op de tweede plaats. Ook de hippische sport maakte opnieuw een groei door (+ 6.854 leden) en consolideert haar derde plaats. Het schaatsen staat net als in 2006 op de vierde plaats. In 2007 nam het ledental van de Schaatsbond wel af (-2.464 leden), maar minder sterk dan in 2006 (-9.289 leden). De Zwembond is – ondanks een daling van het ledental - van plek gewisseld met de Atletiekunie en staat dit jaar op de vijfde plaats. De stijging van de Zwembond heeft te maken met het feit dat in 2007 ook de waterpololeden meetellen, terwijl deze leden in 2006 en eerdere jaren niet bij de individuele sporten, maar bij de teamsporten werden meegeteld. In 2007 kon geen uitsplitsing naar tak van sport gemaakt worden. In absolute zin droeg de Golf Federatie het meest bij aan de groei van de individuele sporten (+22.454 leden), gevolgd door Hippisch (+6.854), Triathlon (+4.261) en Motorrijders (+3.005). De Atletiekunie groeide ook dit jaar weer (+3.005), maar minder spectaculair dan in 2006.

Semi-individuele sporten

In 2007 beoefenden 939.172 mensen een semi-individuele sport (zie bijlage 9). Dit is een daling van 12.615 leden ten opzichte van 2006, of te wel 1%. De Koninklijke Nederlandse Lawn Tennis Bond is ruimschoots de grootste semi-individuele sportbond met 691.441 leden. Daarna komen drie bonden die tussen de 34.000 en 65.000 leden hebben: de Nederlandse Badminton Bond (63.120 leden), de Judo Bond Nederland (55.018 leden) en de Nederlandse Tafeltennis Bond (34.418 leden). Hoewel alle vier deze bonden hun ledenbestand enigszins zagen krimpen, behoren zij procentueel gezien niet tot de grootste dalers bij de semi-individuele sporten. Dat waren in 2007 de Nederlandse Go Bond en de Federatie Oosterse Gevechtkunsten. Slechts twee bonden uit deze groep zagen hun ledental toenemen ten opzichte van 2006: de Danssport Bond (+11%) en de Squash Bond (+5%).

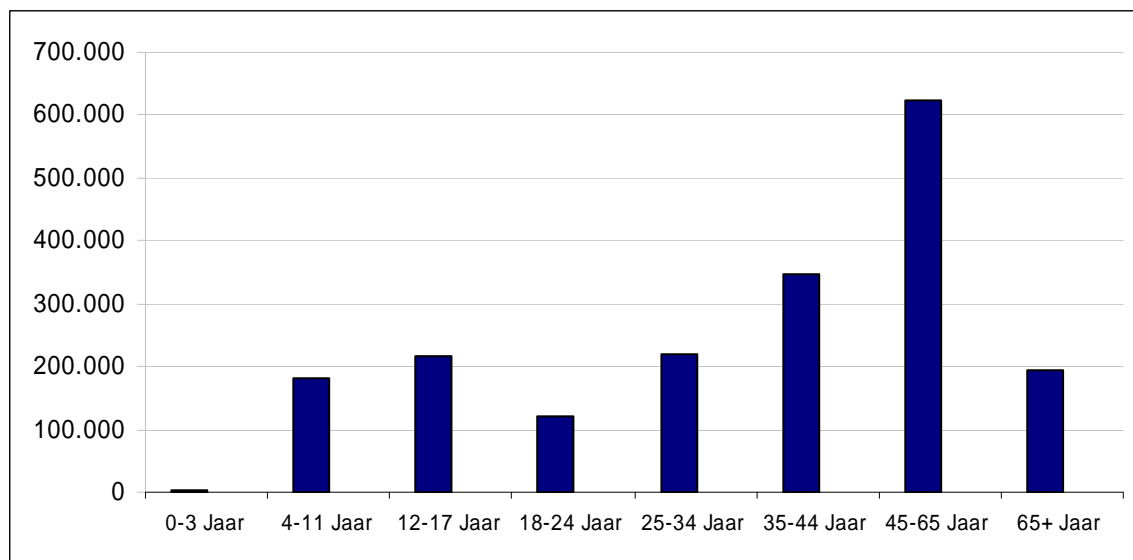
Analyse van het ledenbestand naar leeftijdsgroep

Tot 2005 werden in de Rapportage Ledentallen twee leeftijdscategorieën onderscheiden: junior- en seniorleden. In 2006 is de ledentallenenquête voor het eerst uitgebreid naar 8 leeftijdscategorieën, die ook gebruikt zijn in de strategische marketing plannen (SMP) van de bonden. Hiermee kan in de toekomst meer inzicht worden verkregen in de kwantitatieve effecten van ingezette acties op specifieke doelgroepen.

27 bonden hebben de onderverdeling gemaakt in de 8 leeftijdsegmenten (zie bijlage 1b). In deze groep zijn grote, middelgrote en kleine bonden terug te vinden.

Opbouw ledenbestand in 2007

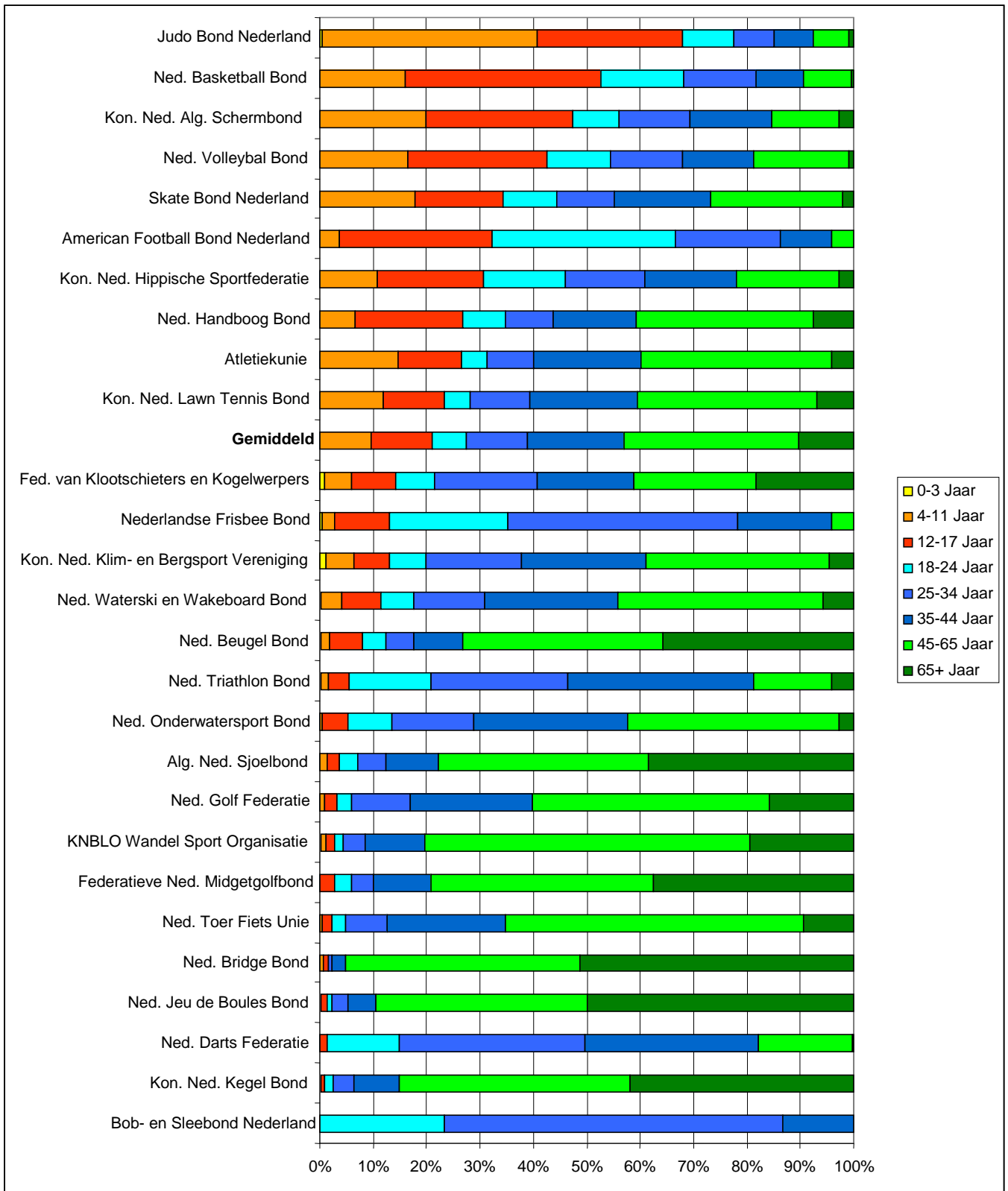
Gezamenlijk hebben de 27 bonden in 2007 1.905.876 leden. Uitgesplitst naar de 8 SMP leeftijdsgroepen ziet de samenstelling er als volgt uit:



Figuur 2 Totaal aantal leden per leeftijdsgroep (27 bonden)

Opgemerkt moet worden dat gemiddelde leeftijdsopbouw van deze groep van 27 bonden in sterke mate wordt beïnvloed door de Tennisbond, die met bijna 700.000 leden ruim eenderde van de populatie vormt.

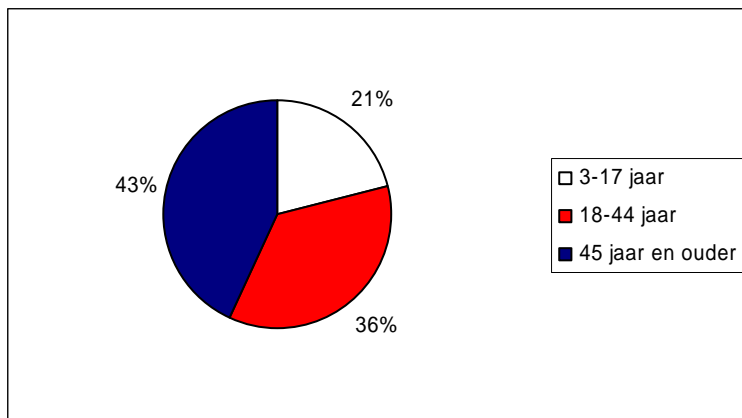
Per bond verschilt de leeftijdsopbouw zeer sterk zoals uit figuur 3 blijkt.



Figuur 3 Leeftijdsofbouw in % van het totaal aantal leden per bond

“Jeugdige”, “volwassen” en “45-plus”-bonden

Gemiddeld bezien is bij de 27 bonden 21% van de leden jonger dan 18 jaar, 36% is tussen de 18 en 45 jaar en 43% is 45 jaar of ouder. In deze groep zitten dus relatief veel bonden met een meer dan gemiddeld percentage senioren (18 jaar en ouder).



Figuur 4 Opbouw ledenbestand in 2007 (27 sportbonden)

Jeugd

Van de groep van 27 bonden zijn er vier wiens percentage jeugdleden boven dat van het gemiddelde van alle sportbonden ligt: de Judobond (68%), de Nederlandse Basketball Bond (53%), de Koninklijke Nederlandse Algemene Schermbond (47%) en de Nederlandse Volleybal Bond (43%). 8 bonden hebben nauwelijks jeugdleden (minder dan 5%): Bob- en Sleebond Nederland, Koninklijke Nederlandse Kegel Bond, Nederlandse Darts Federatie, Nederlandse Jeu de Boules Bond, Nederlandse Bridge Bond, Nederlandse Toer Fiets Unie, Federatieve Nederlandse Midgetgolfbond, KNBLO Wandel Sport Organisatie, Nederlandse Golf Federatie, Algemene Nederlandse Sjoelbond. Maar ook de overige vijftien bonden uit deze groep zitten onder het gemiddelde van 34% jeugdleden.

Volwassenen tot 45 jaar

Vier bonden vallen op omdat meer dan driekwart van hun leden tussen de 18 en 45 jaar oud zijn: Bob- en Sleebond Nederland (100%), Nederlandse Frisbee Bond (83%), Nederlandse Darts Federatie (81%) en de Nederlandse Triathlon Bond (76%). Er zijn twee bonden met minder dan 10% volwassen leden tot 45 jaar: de Nederlandse Bridge Bond (9%) en de Nederlandse Jeu de Boules Bond (3%).

45-plussers

Bij vijf bonden vormen 45-plussers meer dan 60% van het ledenbestand: Golf (60%), Toer Fiets (65%), Beugel (73%), Sjoel (78%) en Midget Golf (79%). Bij vier bonden ligt dit percentage zelfs op 80% of hoger: KNBLO (80%), Kegel (85%), Jeu de Boules (89% 45-plussers) en Bridge (95% 45-plussers). Bij de Nederlandse Bridge Bond en de Nederlandse Jeu de Boules Bond is meer dan de helft van de leden 65 jaar of ouder.

De Bob- en Slee Bond heeft geen leden van 45 jaar en ouder. Ook de Nederlandse Basketball Bond, de Judo Bond, de American Football Bond en de Frisbee Bond hebben minder dan 10% leden van 45 jaar of ouder.

Vergelijking 2006-2007

Voor de 15 bonden die ook in 2006 een uitsplitsing naar leeftijdscategorieën hebben gemaakt, kunnen met de nodige voorzichtigheid uitspraken over de ontwikkeling in het ledenbestand naar leeftijd gedaan worden.

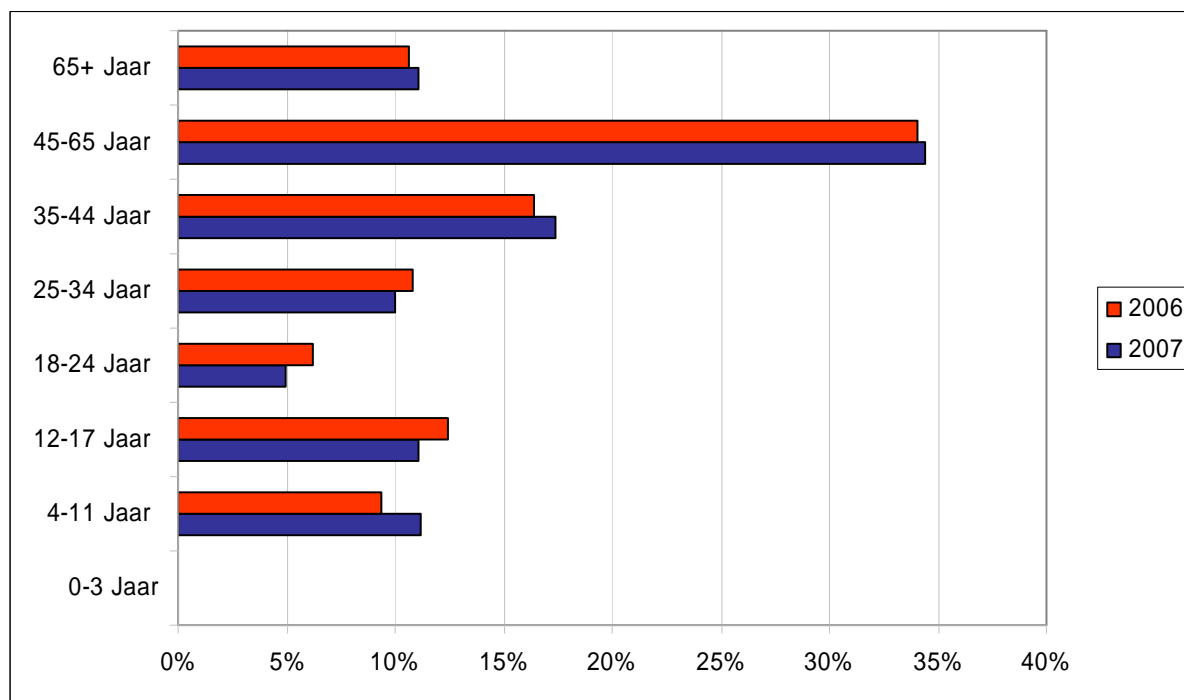
Hoewel het totale ledental van de 15 bonden vrijwel gelijk bleef, zijn er grote verschillen in de ontwikkeling per leeftijdsgroep. Er is sprake van een toename van het aantal jeugdleden onder de 12 jaar en seniorleden boven de 35 jaar. Het gezamenlijke ledental in de leeftijdsgroepen tussen de 12 en 34 jaar nam af. Met andere woorden: bij deze vijftien bonden zit de groei in 2007 vooral in de jongste jeugd en in de senioren boven de 35.

Naarmate meer bonden in staat zijn over een langere periode betrouwbare cijfers te leveren zullen de uitspraken uiteraard interessanter en waardevoller worden. Onderstaande tabel en figuur moeten vooral gezien worden als voorbeeld van de overzichten die in de toekomst gemaakt kunnen worden.

Verschil in ledental (2007-2006)	Toe- of afname	
	absoluut	in %
Totaal	434	0%
0-3 Jaar	576	61%
4-11 Jaar	22.021	20%
12-17 Jaar	-15.209	-10%
18-24 Jaar	-14.810	-20%
25-34 Jaar	-9.444	-7%
35-44 Jaar	11.274	6%
45-65 Jaar	3.460	1%
65+ Jaar	5.315	4%

Tabel 1 Toe- of afname ledental per leeftijdsgroep (2007 - 2006)

Vergelijk opbouw ledenbestand 2006-2007



Figuur 5 Ontwikkeling van het aandeel per leeftijdsgroep op het totaal

In de bijlagen 1c tot en met 1p is deze vergelijking per bond te vinden.

Leeswijzer bijlagen

Bijlage 1 en 2

In bijlage 1 en 2 worden per lidorganisatie van NOC*NSF de ledencijfers op een rij gezet. Hierbij wordt onderscheid gemaakt in geslacht (jongens/meisjes - man/vrouw) en in leeftijdscategorie (junior - jonger dan 18 jaar / senior - ouder dan 18 jaar). Per categorie wordt een vergelijking gemaakt met het voorgaande jaar (in percentages groei of krimp). Tot slot worden per lidorganisatie het aantal aangesloten verenigingen vermeld.

In de totalen van de kolommen worden de totale ledentallen per lidorganisatie opgeteld. De verschillende subsporten per lidorganisatie worden hierbij niet meegerekend, aangezien er anders dubbele tellingen plaatsvinden. Zie bijvoorbeeld de KNAF Nederlandse Autosport Federatie, die verschillende onderdelen kent. Bij sommige bonden is het totaal van de subsporten groter dan het totale ledental. De verklaring hiervoor is dat er leden actief zijn bij meerdere onderdelen van die sport, maar eenmaal als lid van de bond geregistreerd worden.

De lidorganisaties wordt gevraagd ieder jaar dezelfde peildatum aan te houden om de vergelijkbaarheid met voorgaande jaren in stand te houden.

Het totale aantal leden van NOC*NSF is een optelsom van de gewone leden en de buitengewone leden. Hierbij worden de NCSU en de NKS niet meegenomen, aangezien de leden hiervan meestal ook aangesloten zijn bij een sportbond en daardoor dubbele tellingen opleveren.

Bijlage 1a is een nadere specificatie van het aantal verenigingen per sportbond.

Bijlage 1b is een nadere specificatie van het ledenbestand gerangschikt naar de specifieke leeftijdscategorieën zoals gebruikt binnen de strategische marketing plannen van de sportbonden. Alleen die sportbonden die deze nadere specificatie konden aanleveren zijn opgenomen in deze bijlage.

Bijlagen 1c tot en met 1p staan de verschillen tussen 2006 en 2007 per bond. Alleen de bonden die zowel in 2006 als in 2007 een onderverdeling in 8 leeftijdsgroepen hebben gemaakt, zijn in deze bijlagen terug te vinden.

Overige bijlagen

In bijlage 3 zijn de gewone leden gerangschikt naar absolute stijging en daling van het ledental. Bijlage 4 is een uitwerking van bijlage 3, waarin de relatieve stijgers en dalers extra aandacht krijgen. Bijlage 5 is de ranglijst van de gewone leden op basis van grootte. Ook wordt een vergelijk gemaakt met de positie op de ranglijst van het voorafgaande jaar. Bijlage 6 geeft een overzicht van de gemiddelde verenigingsgrootte per sportbond. Bij sommige bonden geeft dit een vertekening, aangezien hun organisatie anders georganiseerd is in bijvoorbeeld regio's of federaties of omdat ze geen verenigingsstructuur kennen. In bijlage 7, 8 en 9 zijn de verschillende sporten verdeeld naar teamsport, individuele sport of semi-individuele sport, waardoor ook op deze kenmerken een vergelijk gemaakt kan worden.

Bijlagen

Bijlage 1. Aantal leden per lidorganisatie van NOC*NSF

Nummer	Organisatie	Peildatum	Totaal 2007	Totaal 2006	% V	Jongens 2007	Jongens 2006	Meisjes 2007	Meisjes 2006	Jeugd 2007	Jeugd 2006	Jeugd %V	Mannen 2007	Mannen 2006	Vrouwen 2007	Vrouwen 2006	Senioren 2007	Senioren 2006	Senioren %V	Verenigingen 2007	Verenigingen 2006
1	NebasNsg	31-12-2007	21.912	19.528	12%	1.618	1.371	1.012	858	2.630	2.229	18%	10.368	9.281	8.914	8.018	19.282	17.299	11%	349	347
a) 2	American Football Bond Nederland		1.928	1.928	0%	587	587	35	35	622	622	0%	1.233	1.233	73	73	1.306	1.306	0%	0	0
3	Atletiekunie	31-12-2007	126.413	123.408	2%	16.918	15.901	16.534	15.263	33.452	31.164	7%	49.609	49.734	43.352	42.510	92.961	92.244	1%	285	282
4	KNAF Nationale Autosport Federatie	31-12-2007	9.212	9.418	-2%	286	220	36	22	322	242	33%	8.304	8.981	586	195	8.890	9.176	-3%	81	80
4.1	Autocross	--	2.854	2.745	4%	64	36	11	5	75	41	83%	2.741	2.665	38	39	2.779	2.704	3%	--	--
4.2	Autorensport	--	2.065	2.259	-9%	18	4	5	4	23	8	188%	1.966	2.167	76	84	2.042	2.251	-9%	--	--
4.3	Karting	--	579	746	-22%	173	160	16	12	189	172	10%	380	561	10	13	390	574	-32%	--	--
4.4	Officials	--	2.447	2.363	4%	20	19	2	1	22	20	10%	2.051	2.343	374	0	2.425	2.343	3%	--	--
4.5	Ovalracing	--	121	119	2%	9	0	0	0	9	0	--	110	116	2	3	112	119	-6%	--	--
4.6	Rallycross	--	68	67	1%	2	1	1	0	3	1	200%	62	63	3	3	65	66	-2%	--	--
4.7	Rally's	--	850	856	-1%	0	0	0	0	0	0	--	771	806	79	50	850	856	-1%	--	--
4.8	Terreinsport	--	228	263	-13%	0	0	1	0	1	0	--	223	260	4	3	227	263	-14%	--	--
5	Nederlandse Badminton Bond	31-12-2007	63.120	65.687	-4%	10.730	11.140	12.745	13.241	23.475	24.381	-4%	23.684	24.630	15.961	16.676	39.645	41.306	-4%	595	604
6	Koninklijke Nederlandse Baseball en Softball Bond	01-11-2007	23.926	24.556	-3%	7.759	8.076	2.044	2.212	9.803	10.288	-5%	10.740	10.701	3.383	3.567	14.123	14.268	-1%	182	181
6.1	Honkbal	--	11.764	12.001	-2%	6.911	7.125	0	0	6.911	7.125	-3%	4.834	4.858	19	18	4.853	4.876	0%	--	--
6.2	Softbal	--	7.963	8.281	-4%	26	35	1.921	2.102	1.947	2.137	-9%	2.853	2.848	3.163	3.296	6.016	6.144	-2%	--	--
6.3	Peanutball (t/m 8 jaar)	--	945	1.026	-8%	822	916	123	110	945	1.026	-8%	0	0	0	0	0	0	--	--	--
6.4	Recreatie / niet-spielende leden	--	3.254	3.248	0%	0	0	0	0	0	0	--	3.053	2.995	201	253	3.254	3.248	0%	--	--
7	Nederlandse Basketball Bond	31-12-2007	45.447	45.252	0%	17.497	19.926	6.414	7.226	23.911	27.152	-12%	15.224	12.787	6.312	5.313	21.536	18.100	19%	397	398
7.1	Basketball (valide)	--	45.073	0	--	17.468	0	6.400	0	23.868	0	--	14.966	0	6.239	0	21.205	0	--	--	--
7.2	Rolstoelbasketball	--	374	0	--	29	0	14	0	43	0	--	258	0	73	0	331	0	--	--	--
8	Nederlandse Beugel Bond	31-12-2007	1.486	1.521	-2%	98	111	20	18	118	129	-9%	1.128	1.138	240	254	1.368	1.392	-2%	33	34
9	Koninklijke Nederlandse Biljart Bond	31-12-2007	34.364	36.167	-5%	620	779	69	93	689	872	-21%	31.603	33.124	2.072	2.171	33.675	35.295	-5%	1.553	1.604
9.1	Carambole	--	27.270	0	--	531	0	62	0	593	0	--	24.913	0	1.764	0	26.677	0	--	--	--
9.2	Driebanden	--	2.833	0	--	14	0	0	0	14	0	--	2.789	0	30	0	2.819	0	--	--	--
9.3	Snooker	--	2.007	0	--	20	0	2	0	22	0	--	1.888	0	97	0	1.985	0	--	--	--
9.4	Pool	--	2.019	0	--	48	0	4	0	52	0	--	1.812	0	155	0	1.967	0	--	--	--
9.5	Recreatief (G-sport, regionaal, etc)	--	235	0	--	7	0	1	0	8	0	--	201	0	26	0	227	0	--	--	--
10	Bob- en Sleetbond Nederland	01-01-2007	60	38	58%	0	0	0	0	0	0	--	18	25	42	13	60	38	58%	3	0
10.1	Bobslee	--	48	0	--	0	0	0	0	0	0	--	9	0	39	0	48	0	--	--	--
10.2	Rodelen / Sneeuwbob	--	4	0	--	0	0	0	0	0	0	--	4	0	0	0	4	0	--	--	--
10.3	Skeleton	--	8	0	--	0	0	0	0	0	0	--	5	0	3	0	8	0	--	--	--
a) 11	Nederlandse Boks Bond		8.327	8.327	0%	2.439	2.439	345	345	2.784	2.784	0%	4.768	4.768	775	775	5.543	5.543	0%	82	82
12	Nederlandse Bowling Federatie	10-03-2008	15.577	16.140	-3%	1.117	1.219	486	526	1.603	1.745	-8%	9.619	9.922	4.355	4.473	13.974	14.395	-3%	138	135
13	Nederlandse Indoor en Outdoor Bowls Bond	01-01-2008	1.943	1.944	0%	0	0	0	0	0	0	--	1.048	1.944	895	0	1.943	1.944	0%	0	0
14	Nederlandse Bridge Bond	31-12-2007	115.736	116.291	-1%	723	732	1.004	1.004	1.727	1.736	0%	47.767	48.340	66.242	66.215	114.009	114.555	0%	1.057	0
15	Koninklijke Nederlandse Cricket Bond	01-09-2006	5.379	5.379	0%	1.129	1.129	110	110	1.239	1.239	0%	3.936	3.936	204	204	4.140	4.140	0%	0	0
c) 16	Nederlandse Curling Bond	01-01-2008	123	125	-2%	15	7	7	1	22	8	175%	68	33	33	84	101	117	-14%	4	0
17	Koninklijke Nederlandse Dambond	31-12-2007	6.754	7.103	-5%	1.055	1.427	206	197	1.261	1.624	-22%	5.384	5.380	109	99	5.493	5.479	0%	254	259
b) 18	Nederlandse Algemene Danssport Bond		5.706	5.146	11%	0	875	0	1.695	0	2.570	-100%	5.706	1.185	0	1.391	5.706	2.576	122%	0	275
19	Nederlandse Darts Bond	15-12-2007	43.844	43.805	0%	514	957	60	106	574	1.063	-46%	38.175	37.576	5.095	5.166	43.270	42.742	1%	25	25
20	Nederlandse Frisbee Bond	01-01-2008	554	467	19%	55	25	17	9	72	34	112%	361	319	121	114	482	433	11%	19	16
20.1	Ultimate Frisbee	--	512	0	--	52	0	17	0	69	0	--	324	0	119	0	443	0	--	--	--
20.2	Discgolf	--	42	0	--	3	0	0	0	3	0	--	37	0	2	0	39	0	--	--	--
c) 21	Nederlandse Go Bond	01-01-2008	791	983	-20%	41	40	12	29	53	69	-23%	702	53	36	861	738	914	-19%	19	20
22	Nederlandse Golf Federatie	01-07-2007	291.184	268.730	8%	6.610	0	2.670	0	9.280	0	--	185.383	268.730	96.521	0	281.904	268.730	5%	194	0
23	Koninklijke Nederlandse Gymnastiek Unie	31-12-2007	279.948	284.263	-2%	31.353	30.722	164.888	158.307	196.241	189.029	4%	13.317	14.357	70.390	80.877	83.707	95.234	-12%	1.168	0
24	Nederlands Handbal Verbond	31-12-2007	54.828	57.386	-4%	6.858	6.952	23.442	23.605	30.300	30.557	-1%	10.038	10.906	14.490	15.923	24.528	26.829	-9%	420	0
25	Nederlandse Handboog Bond	31-12-2007	9.488	9.419	1%	2.138	2.101	396	370	2.534	2.471	3%	5.860	5.906	1.094	1.042	6.954	6.948	0%	248	250
26	Koninklijke Nederlandse Hippische Sportfederatie	31-12-2007	195.526	188.672	4%	5.014	9.510	55.153	48.402	60.167	57.912	4%	37.564	38.034	97.795	92.726	135.359	130.760	4%	2.313	2.306
27	Koninklijke Nederlandse Hockey Bond	31-10-2007	197.134	187.275	5%	46.539	45.213	74.716	69.695	121.255	114.908	6%	41.147	39.816	34.732	32.551	75.879	72.367	5%	309	307
28	Nederlandse Jeu de Boules Bond	31-12-2007	18.532	17.880	4%	258	153	0	61	258	214	21%	18.274	10.753	0	6.913	18.274	17.666	3%	227	221
29	Judo Bond Nederland	31-12-2007	55.018	55.242	0%	30.507	30.282	6.910	6.644	37.417	36.926	1%	14.895	15.416	2.706	2.900	17.601	18.316	-4%	766	762
29.1	Jiu-Jitsu	--	6.035	6.400	-6%	1.146	1.092	361	367	1.507	1.459	3%	3.893	4.205	635	736	4.528	4.941	-8%	--	--
29.2	Judo	--	47.361	47.217	0%	29.264	29.104	6.491	6.228	35.755	35.332	1%	9.753	9.932	1.853	1.953	11.606	11.885	-2%	--	--
29.3	Aikido	--	1.622	1.625	0%	97	86	58	49	155	135	15%	1.249	1.279	218	211	1.467	1.490	-2%	--	--

Nummer	Organisatie	Peildatum	Totaal 2007	Totaal 2006	% V	Jongens 2007	Jongens 2006	Meisjes 2007	Meisjes 2006	Jeugd 2007	Jeugd 2006	Jeugd %V	Mannen 2007	Mannen 2006	Vrouwen 2007	Vrouwen 2006	Senioren 2007	Senioren 2006	Senioren %V	Verenigingen 2007	Verenigingen 2006
30	Koninklijke Nederlandse Kaats Bond	01-01-2007	14.574	14.672	-1%	2.047	2.048	1.449	1.454	3.496	3.502	0%	8.299	8.426	2.779	2.744	11.078	11.170	-1%	125	125
31	Nederlandse Kano Bond	01-04-2008	6.703	6.938	-3%	662	647	338	324	1.000	971	3%	4.050	4.270	1.653	1.697	5.703	5.967	-4%	80	87
a) 32	Karate Do Bond Nederland		9.006	9.006	0%	2.343	2.343	1.191	1.191	3.534	3.534	0%	4.377	4.377	1.095	1.095	5.472	5.472	0%	185	185
33	Koninklijke Nederlandsche Kegel Bond	01-01-2008	7.262	5.821	25%	42	21	30	16	72	37	95%	4.094	3.245	3.096	2.539	7.190	5.784	24%	502	494
33.1	Nederlands Kegelen	--	5.546	0	--	20	0	16	0	36	0	--	3.086	0	2.424	0	5.510	0	--	--	--
33.2	Schaarbaan Kegelen	--	1.716	0	--	22	0	14	0	36	0	--	1.008	0	672	0	1.680	0	--	--	--
34	Koninklijke Nederlandse Klim- en Bergsportvereniging	31-12-2007	55.585	56.731	-2%	3.983	3.807	3.231	3.038	7.214	6.845	5%	30.736	31.771	17.635	18.115	48.371	49.886	-3%	1	0
35	Federatie van Klootschutters en Kogelwerpers	31-12-2007	4.014	4.077	-2%	414	542	156	180	570	722	-21%	2.795	2.751	649	604	3.444	3.355	3%	79	82
35.1	Kogelwerpers	--	1.682	0	--	258	0	74	0	332	0	--	1.176	0	174	0	1.350	0	--	--	--
35.2	Klootschutters	--	2.332	0	--	156	0	82	0	238	0	--	1.619	0	475	0	2.094	0	--	--	--
36	Koninklijke Nederlandse Kolf Bond	01-01-2008	608	599	2%	0	0	0	0	0	0	--	374	373	234	226	608	599	2%	30	32
37	Koninklijk Nederlands Korfbal Verbond	31-12-2007	97.355	94.800	3%	16.503	16.596	30.647	29.564	47.150	46.160	2%	24.703	24.014	25.502	24.626	50.205	48.640	3%	572	0
38	Koninklijke Nederlandse Krachtsport en Fitnessfederatie	31-12-2007	5.004	5.156	-3%	237	0	7	0	244	0	-3%	4.372	5.156	388	0	4.760	5.156	-8%	128	135
38.1	Bodybuilding + fitness	--	307	317	-3%	0	0	0	0	0	0	--	307	317	0	0	307	317	-3%	--	--
38.2	Gewichtheffen	--	116	129	-10%	9	0	0	0	9	0	--	107	129	0	0	107	129	-17%	--	--
38.3	Sumoworsten	--	28	32	-13%	5	0	0	0	5	0	--	23	32	0	0	23	32	-28%	--	--
38.4	Olympisch worstelen (Grieks Romeins en Vrije Stijl)	--	417	497	-16%	86	0	0	0	86	0	--	331	497	0	0	331	497	-33%	--	--
38.5	Powerliften / bankdrukken	--	273	270	1%	0	0	0	0	0	0	--	273	270	0	0	273	270	1%	--	--
38.6	Rechtstreeks aangesloten bij de KNKF	--	1.720	2.818	-39%	0	0	0	0	0	0	--	1.720	2.818	0	0	1.720	2.818	-39%	--	--
38.7	Touwtrekken	--	2.143	1.093	96%	137	0	7	0	144	0	--	1.611	1.093	388	0	1.999	1.093	83%	--	--
39	Nederlandse Kruisboog Bond	31-12-2007	2.444	2.444	0%	117	117	33	33	150	150	0%	1.974	1.974	320	320	2.294	2.294	0%	64	64
39.1	Wipschieten	--	121	121	0%	3	3	3	3	6	6	0%	97	97	18	18	115	115	0%	--	--
39.2	Match en Field	--	173	173	0%	9	9	0	0	9	9	0%	154	154	10	10	164	164	0%	--	--
39.3	10 meter traditioneel	--	806	806	0%	66	66	5	5	71	71	0%	550	550	185	185	735	735	0%	--	--
39.4	20 meter traditioneel	--	1.344	1.344	0%	39	39	25	25	64	64	0%	1.173	1.173	107	107	1.280	1.280	0%	--	--
40	Koninklijke Nederlandse Lawn Tennis Bond	30-09-2007	691.441	698.853	-1%	87.012	84.700	73.965	70.098	160.977	154.798	4%	285.508	294.163	244.956	249.892	530.464	544.055	-2%	1.744	1.761
41	KNBLO (Wandel Sport Organisatie)	31-12-2007	30.038	27.098	11%	444	497	387	492	831	989	-16%	14.405	13.190	14.802	12.919	29.207	26.109	12%	560	556
42	Koninklijke Nederlandse Vereniging voor Luchtvaart	31-12-2007	13.038	11.350	15%	343	343	44	44	387	387	0%	11.857	10.169	794	794	13.038	10.963	19%	0	0
43	Federatieve Nederlandse Midgetgolfbond	31-12-2007	769	718	7%	18	26	3	5	21	31	-32%	481	453	267	234	748	687	9%	36	35
44	Koninklijke Nederlandse Motorboot Club	31-12-2007	5.794	4.925	18%	0	0	0	0	0	0	--	5.505	4.679	289	246	5.794	4.925	18%	31	24
45	Koninklijke Nederlandse Motorrijders Vereniging	31-12-2007	40.248	36.293	11%	3.409	2.703	295	248	3.704	2.951	26%	33.413	30.429	3.131	2.913	36.544	33.342	10%	277	270
46	Nederlandse Onderwatersport Bond	31-12-2007	19.110	18.844	1%	623	0	395	0	1.018	0	--	13.776	14.294	4.316	4.550	18.092	18.844	-4%	266	269
47	Federatie Oosterse Gevechtskunsten	01-01-2007	9.384	10.832	-13%	3.382	3.559	1.430	1.551	4.812	5.110	-6%	2.990	3.816	1.582	1.906	4.572	5.722	-20%	401	520
47.1	Full contact karate	--	2.619	4.252	-38%	1.411	1.990	454	845	1.865	2.835	-34%	597	994	157	423	754	1.417	-47%	--	--
47.2	Nunchakudo	--	236	269	-12%	115	147	43	76	158	223	-29%	69	34	9	12	78	46	70%	--	--
47.3	Wushu	--	2.071	2.606	-21%	766	603	255	265	1.021	868	18%	341	943	709	795	1.050	1.738	-40%	--	--
47.4	Kyudo	--	65	74	-12%	4	0	3	0	7	0	--	51	50	7	24	58	74	-22%	--	--
47.5	Muaythai	--	1.217	631	93%	503	387	251	56	754	443	70%	308	137	155	51	463	188	146%	--	--
47.6	Kempo	--	416	416	0%	164	117	113	63	277	180	54%	88	191	51	45	139	236	-41%	--	--
47.7	Kendo	--	576	576	0%	98	55	18	34	116	89	30%	412	353	48	134	460	487	-6%	--	--
47.8	Pencak Silat	--	230	400	-43%	19	112	8	38	27	150	-82%	159	194	44	56	203	250	-19%	--	--
47.9	Aikikai aikido	--	1.954	1.608	22%	302	148	285	174	587	322	82%	965	920	402	366	1.367	1.286	6%	--	--
48	Nederlandse Racquetball Associatie	01-10-2007	48	48	0%	4	4	3	3	7	7	0%	34	34	7	7	41	41	0%	0	0
49	Reddingsbrigades Nederland	01-10-2006	29.201	29.879	-2%	8.435	8.419	8.638	8.920	17.073	17.339	-2%	6.907	7.221	5.221	5.319	12.128	12.540	-3%	182	183
50	Koninklijke Nederlandsche Roei Bond	01-01-2008	27.223	26.928	1%	1.369	1.293	939	997	2.308	2.290	1%	12.648	12.598	12.267	12.040	24.915	24.638	1%	113	110
51	Skate Bond Nederland	31-12-2007	7.385	8.406	-12%	1.146	1.066	1.382	1.393	2.528	2.459	3%	3.215	3.976	1.642	1.971	4.857	5.947	-18%	90	95
51.1	Inline Hockey	--	673	0	--	278	0	33	0	311	0	--	304	0	58	0	362	0	--	--	--
51.2	Rolhockey	--	202	0	--	59	0	14	0	73	0	--	105	0	24	0	129	0	--	--	--
51.3	Skeelers	--	5732	0	--	780	0	908	0	1.688	0	--	2.886	0	1.358	0	4.044	0	--	--	--
51.4	Kunstschaatsen	--	672	0	--	15	0	420	0	435	0	--	48	0	189	0	237	0	--	--	--
51.5	Bandy	--	106	0	--	14	0	7	0	21	0	--	72	0	13	0	85	0	--	--	--
52	Nederlandse Rugby Bond	31-12-2007	8.001	7.425	8%	2.637	2.829	152	183	2.789	3.012	-7%	4.706	3.975	506	438	5.212	4.413	18%	85	85
53	Koninklijke Nederlandse Schaak Bond	31-12-2007	20.218	21.192	-5%	4.666	5.324	639	652	5.305	5.976	-11%	14.500	14.803	413	413	14.913	15.216	-2%	582	0
54	Koninklijke Nederlandsche Schaatsenrijders Bond	30-06-2007	149.920	152.384	-2%	0	0	0	0	0	0	--	149.920	152.384	0	0	149.920	152.384	-2%	738	729
55	Koninklijke Nederlandse Algemene Schermbond	31-12-2007	2.517	2.596	-3%	959	1.018	233	265	1.192	1.283	-7%	968	941	357	372	1.325	1.313	1%	71	71

Nummer	Organisatie	Peildatum	Totaal 2007	Totaal 2006	% V	Jongens 2007	Jongens 2006	Meisjes 2007	Meisjes 2006	Jeugd 2007	Jeugd 2006	Jeugd %V	Mannen 2007	Mannen 2006	Vrouwen 2007	Vrouwen 2006	Senioren 2007	Senioren 2006	Senioren %V	Verenigingen 2007	Verenigingen 2006
56	Koninklijke Nederlandse Schutters Associatie	31-12-2007	40.633	38.454	6%	1.035	934	97	87	1.132	1.021	11%	36.693	34.745	2.808	2.688	39.501	37.433	6%	709	772
57	Algemene Nederlandse Sjoelbond	01-01-2008	2.096	2.320	-10%	48	41	29	31	77	72	7%	880	962	1.139	1.286	2.019	2.248	-10%	91	89
58	Nederlandse Ski Vereniging	30-04-2007	111.674	118.771	-6%	10.901	11.032	10.103	10.224	21.004	21.256	-1%	49.043	52.745	41.627	44.770	90.670	97.515	-7%	58	59
59	Squash Bond Nederland	31-12-2007	18.099	17.270	5%	407	423	226	182	633	605	5%	13.167	12.667	4.299	3.998	17.466	16.665	5%	54	43
a) 60	Taekwondo Bond Nederland		9.957	9.957	0%	4.260	4.260	1.746	1.746	6.006	6.006	0%	3.060	3.060	891	891	3.951	3.951	0%	178	178
61	Nederlandse Tafeltennis Bond	31-12-2007	34.418	35.063	-2%	7.632	8.003	1.960	2.065	9.592	10.068	-5%	20.612	20.806	4.214	4.189	24.826	24.995	-1%	634	642
62	Nederlandse Toer Fiets Unie	31-12-2007	43.029	41.041	5%	834	552	144	97	978	649	51%	37.771	35.572	4.280	4.820	42.051	40.392	4%	513	508
63	Nederlandse Triathlon Bond	31-12-2007	18.023	13.762	31%	747	401	233	292	980	693	41%	12.986	10.289	4.057	2.780	17.043	13.069	30%	91	90
64	Koninklijke Nederlandse Voetbal Bond	01-02-2008	1.129.885	1.089.427	4%	508.288	482.655	60.798	49.984	569.086	532.639	7%	518.789	518.810	42.010	37.978	560.799	556.788	1%	3.417	3.535
65	Nederlandse Volleybal Bond	31-12-2007	127.308	128.089	-1%	12.935	12.342	41.311	37.350	54.246	49.692	9%	35.810	37.644	37.252	40.753	73.062	78.397	-7%	1.247	1.287
66	Nederlandse Vijfkampbond	01-01-2008	540	529	2%	0	25	0	9	0	34	-100%	535	467	5	28	540	495	9%	3	0
67	Nederlandse Wandelsport Bond	31-12-2007	32.883	30.712	7%	6.479	9.188	6.981	9.955	13.460	19.143	-30%	9.350	5.554	10.073	6.015	19.423	11.569	68%	470	456
68	Nederlandse Waterski & Wakeboard Bond	31-12-2007	4.368	4.482	-3%	322	252	175	137	497	389	28%	3.217	3.388	654	705	3.871	4.093	-5%	43	46
69	Watersportverbond	01-11-2007	101.620	113.773	-11%	5.989	9.348	895	9.000	6.884	18.348	-62%	82.420	66.797	12.316	28.628	94.736	95.425	-1%	417	0
70	Koninklijke Nederlandsche Wielren Unie	31-12-2007	28.456	26.966	6%	5.231	0	1.200	0	6.431	0	--	19.533	26.966	2.492	0	22.025	26.966	-18%	194	0
71	Nederlandse IJshockey Bond	31-12-2007	5.336	5.307	1%	1.264	1.348	108	116	1.372	1.464	-6%	3.559	3.453	405	390	3.964	3.843	3%	41	37
72	Koninklijke Nederlandse Zwembond	01-01-2007	146.063	150.004	-3%	43.878	46.354	46.620	48.929	90.498	95.283	-5%	30.143	29.187	25.422	25.534	55.565	54.721	2%	434	436
	Netto totaal gewone leden		4.745.538	4.686.022	1,3%	943.523	916.954	667.544	640.929	1.611.067	1.557.883	3,4%	2.119.591	2.185.602	1.014.373	942.537	3.133.964	3.128.139	0,2%	26.257	22.278
	Netto verschil tussen 2007 en 2006			59.516			26.569		26.615		53.184			-66.011		71.836		5.825			3.979
	Totaal NOC*NSF		5.106.377	5.070.941	0,7%	957.745	933.953	667.544	640.929	1.625.289	1.574.882	3,2%	2.411.922	2.549.372	1.068.659	946.687	3.480.581	3.496.059	-0,4%	26.875	22.653
	Netto verschil tussen 2007 en 2006			35.436			23.792		26.615		50.407			-137.450		121.972		-15.478			4.222

a) Deze bonden hebben geen gegevens over 2007 ingeleverd

b) Van deze bonden is alleen het totaal aantal leden bekend

c) Deze bonden hebben in 2006 de gegevens over mannen en vrouwen omgewisseld, gecorrigeerd voor 2007

Bijlage 1a. Aantal verenigingen

	BondNaam	2007	2006	Verschil		2005	2004
				07-06	%		
	Koninklijke Nederlandse Voetbal Bond	3.417	3.535	-118	-3%	3.656	3.713
	Koninklijke Nederlandse Hippische Sportfederatie	2.313	2.306	7	0%	2.251	2.259
	Koninklijke Nederlandse Lawn Tennis Bond	1.744	1.761	-17	-1%	1.767	1.800
	Koninklijke Nederlandse Biljart Bond	1.553	1.604	-51	-3%	1.680	1.726
	Nederlandse Volleybal Bond	1.247	1.287	-40	-3%	1.310	1.406
b)	Koninklijke Nederlandse Gymnastiek Unie	1.168	1.176	-8	-1%	1.183	1.197
b)	Nederlandse Bridge Bond	1.057	1.057	0	0%	1.056	1.062
	Koninklijke Nederlandse Schutters Associatie	709	772	-63	-8%	684	674
	Judo Bond Nederland	766	762	4	1%	743	730
	Koninklijke Nederlandsche Schaatsenrijders Bond	738	729	9	1%	756	755
	Nederlandse Tafeltennis Bond	634	642	-8	-1%	639	653
	Nederlandse Badminton Bond	595	604	-9	-1%	604	612
b)	Koninklijk Nederlands Korfbal Verbond	572	574	-2	0%	575	582
b)	Koninklijke Nederlandse Schaak Bond	582	566	16	3%	550	557
	KNBLO (Wandel Sport Organisatie)	560	556	4	1%	450	430
	Federatie Oosterse Gevechtkunsten	401	520	-119	-23%	421	286
	Nederlandse Toer Fiets Unie	513	508	5	1%	496	488
	Koninklijke Nederlandsche Kegel Bond	502	494	8	2%	494	512
	Nederlandse Wandelsport Bond	470	456	14	3%	448	406
	Koninklijke Nederlandse Zwembond	434	436	-2	0%	452	449
b)	Watersportverbond	417	436	-19	-4%	455	469
b)	Nederlands Handbal Verbond	420	421	-1	0%	421	479
	Nederlandse Basketball Bond	397	398	-1	0%	387	395
	NebasNsg	349	347	2	1%	413	442
	Koninklijke Nederlandse Hockey Bond	309	307	2	1%	309	308
	Atletiekunie	285	282	3	1%	278	274
a)	Nederlandse Algemene Danssport Bond	275	275	0	0%	272	265
	Koninklijke Nederlandse Motorrijders Vereniging	277	270	7	3%	272	273
	Nederlandse Onderwatersport Bond	266	269	-3	-1%	304	298
	Koninklijke Nederlandse Dambond	254	259	-5	-2%	282	282
	Nederlandse Handboog Bond	248	250	-2	-1%	250	253
	Nederlandse Jeu de Boules Bond	227	221	6	3%	230	221
c)	Koninklijke Nederlandse Vereniging voor Luchtvaart	203	203	0	0%	203	200
b)	Koninklijke Nederlandsche Wielren Unie	194	192	3	1%	189	187
a)	Karate Do Bond Nederland	185	185	0	0%	187	186
	Reddingsbrigades Nederland	182	183	-1	-1%	183	183
b)	Nederlandse Golf Federatie	194	182	12	7%	170	208
	Koninklijke Nederlandse Baseball en Softball Bond	182	181	1	1%	185	185
a)	Taekwondo Bond Nederland	178	178	0	0%	175	171
	Koninklijke Nederlandse Krachtsport en Fitnessfederatie	128	135	-7	-5%	145	149
	Nederlandse Bowling Federatie	138	135	3	2%	139	144
	Koninklijke Nederlandse Kaats Bond	125	125	0	0%	125	126
	Koninklijke Nederlandsche Roei Bond	113	110	3	3%	109	108
	Skate Bond Nederland	90	95	-5	-5%	100	86
	Nederlandse Triathlon Bond	91	90	1	1%	139	92
	Algemene Nederlandse Sjoelbond	91	89	2	2%	100	105
	Nederlandse Kano Bond	80	87	-7	-8%	83	89
	Nederlandse Rugby Bond	85	85	0	0%	84	90
	Federatie van Klootschieters en Kogelwerpers	79	82	-3	-4%	76	84
a)	Nederlandse Boks Bond	82	82	0	0%	75	67
	KNAF Nationale Autosport Federatie	81	80	1	1%	81	72
	Koninklijke Nederlandse Algemene Schermbond	71	71	0	0%	70	72
c)	Koninklijke Nederlandse Cricket Bond	70	70	0	0%	70	70
	Nederlandse Kruisboog Bond	64	64	0	0%	67	67
	Nederlandse Ski Vereniging	58	59	-1	-2%	57	50
c)	Nederlandse Indoor en Outdoor Bowls Bond	48	48	0	0%	48	49
	Nederlandse Waterski & Wakeboard Bond	43	46	-3	-7%	44	42
	Squash Bond Nederland	54	43	11	26%	52	57
	Nederlandse IJshockey Bond	41	37	4	11%	50	51
	Federatieve Nederlandse Midgetgolfbond	36	35	1	3%	35	36
	Nederlandse Beugel Bond	33	34	-1	-3%	34	34
	Koninklijke Nederlandse Kolf Bond	30	32	-2	-6%	32	32
	Nederlandse Darts Bond	25	25	0	0%	26	27
	Koninklijke Nederlandse Motorboot Club	31	24	7	29%	25	25
c)	American Football Bond Nederland	22	22	0	0%	22	22
	Nederlandse Go Bond	19	20	-1	-5%	21	21

BondNaam	2007	2006	Vershil 07-06	%	2005	2004
Nederlandse Frisbee Bond	19	16	3	19%	16	16
b) Nederlandse Curling Bond	4	4	0	0%	4	4
c) Nederlandse Racquetball Associatie	3	3	0	0%	3	5
b) Bob en Sleebond Nederland	3	3	0	0%	3	3
c) Nederlandse Vijfkampbond	3	1	2	200%	1	1
Nederlandse Klim- en Bergsportvereniging	1	0	1	0%	18	1
Totaal	26.878	27.234	-356	-1%	29.339	29.477

Van de bonden waarvan gegevens over het aantal verenigingen ontbreekt, is een schatting gemaakt op basis van aantallen in aangrenzende jaren. Deze getallen staan cursief vet gedrukt.

a) Geen opgave in 2007

b) Geen opgave in 2006

c) Geen opgave in 2007 en 2006

Bijlage 1b. SMP Leeftijden (Totaal)

Organisatie	Totaal 2007	Totaal 2006	% 07-06	0-3 Jaar (2007)	% totaal	4-11 Jaar (2007)	% totaal	12-17 Jaar (2007)	% totaal	18-24 Jaar (2007)	% totaal	25-34 Jaar (2007)	% totaal	35-44 Jaar (2007)	% totaal	45-65 Jaar (2007)	% totaal	65+ Jaar (2007)	% totaal
Algemene Nederlandse Sjoelbond	2.096	2.320	-9,7%	0	0,0%	29	1,4%	48	2,3%	73	3,5%	107	5,1%	209	10,0%	822	39,2%	808	38,5%
American Football Bond Nederland	1.928	1.928	0,0%	0	0,0%	72	3,7%	550	28,5%	661	34,3%	382	19,8%	183	9,5%	80	4,1%	0	0,0%
Atletiekunie	126.413	123.408	2,4%	49	0,0%	18.352	14,5%	15.051	11,9%	6.235	4,9%	11.066	8,8%	25.342	20,0%	45.229	35,8%	5.089	4,0%
Bob en Sleebond Nederland	60	26	130,8%	0	0,0%	0	0,0%	0	0,0%	14	23,3%	38	63,3%	8	13,3%	0	0,0%	0	0,0%
Federatieve Nederlandse Midgetgolfbond	769	718	7,1%	0	0,0%	0	0,0%	21	2,7%	25	3,3%	31	4,0%	83	10,8%	320	41,6%	289	37,6%
Federatie van Klootschieters en Kogelwerpers	4.014	4.077	-1,5%	38	0,9%	200	5,0%	332	8,3%	298	7,4%	763	19,0%	727	18,1%	925	23,0%	731	18,2%
Judo Bond Nederland	55.018	55.242	-0,4%	267	0,5%	22.083	40,1%	15.067	27,4%	5.266	9,6%	4.211	7,7%	3.920	7,1%	3.739	6,8%	465	0,8%
KNBLO (Wandel Sport Organisatie)	30.038	27.098	10,8%	48	0,2%	289	1,0%	494	1,6%	486	1,6%	1.233	4,1%	3.362	11,2%	18.255	60,8%	5.871	19,5%
Koninklijke Nederlandse Algemene Schermbond	2.517	2.596	-3,0%	0	0,0%	501	19,9%	691	27,5%	217	8,6%	338	13,4%	383	15,2%	319	12,7%	68	2,7%
Koninklijke Nederlandse Hippische Sportfederatie	195.526	188.672	3,6%	28	0,0%	21.214	10,8%	38.925	19,9%	29.545	15,1%	29.294	15,0%	33.432	17,1%	37.735	19,3%	5.353	2,7%
Koninklijke Nederlandsche Kegel Bond	7.262	5.821	24,8%	0	0,0%	10	0,1%	62	0,9%	106	1,5%	287	4,0%	617	8,5%	3.141	43,3%	3.039	41,8%
Nederlandse Klim- en Bergsportvereniging	55.585	56.731	-2,0%	697	1,3%	2.888	5,2%	3.629	6,5%	3.809	6,9%	10.001	18,0%	12.954	23,3%	19.101	34,4%	2.506	4,5%
Koninklijke Nederlandse Lawn Tennis Bond	691.441	698.853	-1,1%	445	0,1%	81.923	11,8%	78.609	11,4%	33.034	4,8%	78.520	11,4%	138.116	20,0%	233.175	33,7%	47.619	6,9%
Nederlandse Basketball Bond	45.447	45.252	0,4%	0	0,0%	7.322	16,1%	16.589	36,5%	7.100	15,6%	6.076	13,4%	4.067	8,9%	4.127	9,1%	166	0,4%
Nederlandse Beugel Bond	1.486	1.521	-2,3%	2	0,1%	26	1,7%	90	6,1%	66	4,4%	79	5,3%	136	9,2%	558	37,6%	529	35,6%
Nederlandse Bridge Bond	115.736	116.291	-0,5%	3	0,0%	764	0,7%	960	0,8%	196	0,2%	752	0,6%	2.962	2,6%	50.716	43,8%	59.383	51,3%
Nederlandse Darts Bond	43.844	43.805	0,1%	4	0,0%	21	0,0%	549	1,3%	5.991	13,7%	15.191	34,6%	14.270	32,5%	7.668	17,5%	150	0,3%
Nederlandse Frisbee Bond	554	467	18,6%	2	0,4%	13	2,3%	57	10,3%	123	22,2%	238	43,0%	98	17,7%	23	4,2%	0	0,0%
Nederlandse Golf Federatie	291.184	268.730	8,4%	0	0,0%	2.401	0,8%	6.879	2,4%	7.713	2,6%	32.379	11,1%	66.781	22,9%	129.203	44,4%	45.828	15,7%
Nederlandse Handboog Bond	9.488	9.419	0,7%	0	0,0%	620	6,5%	1.914	20,2%	777	8,2%	836	8,8%	1.484	15,6%	3.142	33,1%	715	7,5%
Nederlandse Jeu de Boules Bond	18.532	17.880	3,6%	4	0,0%	45	0,2%	209	1,1%	187	1,0%	511	2,8%	991	5,3%	7.356	39,7%	9.229	49,8%
Nederlandse Onderwatersport Bond	19.110	18.844	1,4%	0	0,0%	103	0,5%	915	4,8%	1.566	8,2%	2.943	15,4%	5.508	28,8%	7.565	39,6%	510	2,7%
Nederlandse Toer Fiets Unie	43.029	41.041	4,8%	3	0,0%	212	0,5%	763	1,8%	1.047	2,4%	3.385	7,9%	9.592	22,3%	24.022	55,8%	4.005	9,3%
Nederlandse Triathlon Bond	5.738	13.762	-58,3%	7	0,1%	84	1,5%	221	3,9%	877	15,3%	1.476	25,7%	1.996	34,8%	836	14,6%	241	4,2%
Nederlandse Volleybal Bond	127.308	128.089	-0,6%	9	0,0%	20.925	16,4%	33.312	26,2%	14.955	11,7%	17.431	13,7%	16.905	13,3%	22.541	17,7%	1.230	1,0%
Nederlandse Waterski & Wakeboard Bond	4.368	4.482	-2,5%	14	0,3%	168	3,8%	315	7,2%	273	6,3%	576	13,2%	1.094	25,0%	1.683	38,5%	245	5,6%
Skate Bond Nederland	7.385	8.406	-12,1%	7	0,1%	1.307	17,7%	1.214	16,4%	755	10,2%	786	10,6%	1.335	18,1%	1.821	24,7%	160	2,2%

Bijlage 1b. SMP Leeftijden (Vrouwen)

Organisatie	Totaal 2007	Totaal 2006	% 07-06	0-3 Jaar (2007)	% totaal	4-11 Jaar (2007)	% totaal	12-17 Jaar (2007)	% totaal	18-24 Jaar (2007)	% totaal	25-34 Jaar (2007)	% totaal	35-44 Jaar (2007)	% totaal	45-65 Jaar (2007)	% totaal	65+ Jaar (2007)	% totaal
Algemene Nederlandse Sjoelbond	1.168	1.317	-11,3%	0	0,0%	11	0,9%	18	1,5%	30	2,6%	33	2,8%	98	8,4%	467	40,0%	511	43,8%
American Football Bond Nederland	108	108	0,0%	0	0,0%	2	1,9%	33	30,6%	26	24,1%	14	13,0%	19	17,6%	14	13,0%	0	0,0%
Atletiekunie	59.886	57.773	3,7%	26	0,0%	9.132	15,2%	7.376	12,3%	2.960	4,9%	6.274	10,5%	13.316	22,2%	19.091	31,9%	1.711	2,9%
Bob en Sleebond Nederland	42	10	320,0%	0	0,0%	0	0,0%	0	0,0%	10	23,8%	29	69,0%	3	7,1%	0	0,0%	0	0,0%
Federatieve Nederlandse Midgetgolfbond	270	239	13,0%	0	0,0%	0	0,0%	3	1,1%	4	1,5%	9	3,3%	22	8,1%	97	35,9%	135	50,0%
Federatie van Klootschutters en Kogelwerpers	805	784	2,7%	9	1,1%	58	7,2%	89	11,1%	75	9,3%	159	19,8%	115	14,3%	164	20,4%	136	16,9%
Judo Bond Nederland	9.616	9.544	0,8%	56	0,6%	3.981	41,4%	2.873	29,9%	982	10,2%	756	7,9%	559	5,8%	384	4,0%	25	0,3%
KNBLO (Wandel Sport Organisatie)	15.192	13.411	13,3%	21	0,1%	146	1,0%	220	1,4%	241	1,6%	728	4,8%	1.860	12,2%	9.618	63,3%	2.358	15,5%
Koninklijke Nederlandse Algemene Schermbond	590	637	-7,4%	0	0,0%	78	13,2%	155	26,3%	66	11,2%	114	19,3%	100	16,9%	66	11,2%	11	1,9%
Koninklijke Nederlandse Hippische Sportfederatie	152.948	141.128	8,4%	24	0,0%	19.228	12,6%	35.901	23,5%	27.229	17,8%	26.063	17,0%	26.158	17,1%	17.459	11,4%	886	0,6%
Koninklijke Nederlandsche Kegel Bond	3.126	2.555	22,3%	0	0,0%	4	0,1%	26	0,8%	45	1,4%	121	3,9%	260	8,3%	1.350	43,2%	1.320	42,2%
Nederlandse Klim- en Bergsportvereniging	20.866	21.153	-1,4%	321	1,5%	1.328	6,4%	1.582	7,6%	1.453	7,0%	3.747	18,0%	4.797	23,0%	6.854	32,8%	784	3,8%
Koninklijke Nederlandse Lawn Tennis Bond	318.921	319.990	-0,3%	171	0,1%	38.588	12,1%	35.206	11,0%	14.690	4,6%	36.536	11,5%	65.258	20,5%	108.624	34,1%	19.848	6,2%
Nederlandse Basketball Bond	12.726	12.539	1,5%	0	0,0%	2.071	16,3%	4.343	34,1%	2.210	17,4%	1.898	14,9%	1.291	10,1%	902	7,1%	11	0,1%
Nederlandse Beugel Bond	260	272	-4,4%	1	0,4%	5	1,9%	14	5,4%	13	5,0%	13	5,0%	20	7,7%	120	46,2%	74	28,5%
Nederlandse Bridge Bond	48.490	67.219	-27,9%	1	0,0%	320	0,7%	402	0,8%	82	0,2%	315	0,6%	1.241	2,6%	21.250	43,8%	24.879	51,3%
Nederlandse Darts Bond	5.155	5.272	-2,2%	0	0,0%	2	0,0%	58	1,1%	903	17,5%	1.848	35,8%	1.369	26,6%	958	18,6%	17	0,3%
Nederlandse Frisbee Bond	138	123	12,2%	0	0,0%	5	3,6%	12	8,7%	46	33,3%	61	44,2%	14	10,1%	0	0,0%	0	0,0%
Nederlandse Golf Federatie	99.191	0	--	0	0,0%	724	0,7%	1.946	2,0%	1.855	1,9%	9.384	9,5%	18.413	18,6%	49.461	49,9%	17.408	17,5%
Nederlandse Handboog Bond	1.490	1.412	5,5%	0	0,0%	89	6,0%	307	20,6%	160	10,7%	183	12,3%	283	19,0%	419	28,1%	49	3,3%
Nederlandse Onderwatersport Bond	4.711	4.550	3,5%	0	0,0%	51	1,1%	344	7,3%	527	11,2%	1.001	21,2%	1.336	28,4%	1.404	29,8%	48	1,0%
Nederlandse Toer Fiets Unie	4.424	4.917	-10,0%	0	0,0%	37	0,8%	107	2,4%	167	3,8%	490	11,1%	927	21,0%	2.226	50,3%	470	10,6%
Nederlandse Triathlon Bond	1.366	3.072	-55,5%	3	0,2%	34	2,5%	91	6,7%	321	23,5%	409	29,9%	350	25,6%	134	9,8%	24	1,8%
Nederlandse Volleybal Bond	78.563	78.103	0,6%	8	0,0%	16.354	20,8%	24.949	31,8%	9.898	12,6%	9.967	12,7%	8.268	10,5%	8.840	11,3%	279	0,4%
Nederlandse Waterski & Wakeboard Bond	829	842	-1,5%	6	0,7%	55	6,6%	114	13,8%	68	8,2%	125	15,1%	169	20,4%	255	30,8%	37	4,5%
Skate Bond Nederland	3.024	3.364	-10,1%	5	0,2%	789	26,1%	588	19,4%	311	10,3%	317	10,5%	553	18,3%	447	14,8%	14	0,5%

Bijlage 1b. SMP Leeftijden (Mannen)

Organisatie	Totaal 2007	Totaal 2006	% 07-06	0-3 Jaar (2007)	% totaal	4-11 Jaar (2007)	% totaal	12-17 Jaar (2007)	% totaal	18-24 Jaar (2007)	% totaal	25-34 Jaar (2007)	% totaal	35-44 Jaar (2007)	% totaal	45-65 Jaar (2007)	% totaal	65+ Jaar (2007)	% totaal
Algemene Nederlandse Sjoelbond	928	1.003	-7,5%	0	0,0%	18	1,9%	30	3,2%	43	4,6%	74	8,0%	111	12,0%	355	38,3%	297	32,0%
American Football Bond Nederland	1.820	1.820	0,0%	0	0,0%	70	3,8%	517	28,4%	635	34,9%	368	20,2%	164	9,0%	66	3,6%	0	0,0%
Atletiekunie	66.527	65.635	1,4%	23	0,0%	9.220	13,9%	7.675	11,5%	3.275	4,9%	4.792	7,2%	12.026	18,1%	26.138	39,3%	3.378	5,1%
Bob en Sleebond Nederland	18	16	12,5%	0	0,0%	0	0,0%	0	0,0%	4	22,2%	9	50,0%	5	27,8%	0	0,0%	0	0,0%
Federatieve Nederlandse Midgetgolfbond	499	479	4,2%	0	0,0%	0	0,0%	18	3,6%	21	4,2%	22	4,4%	61	12,2%	223	44,7%	154	30,9%
Federatie van Klootschieters en Kogelwerpers	3.209	3.293	-2,6%	29	0,9%	142	4,4%	243	7,6%	223	6,9%	604	18,8%	612	19,1%	761	23,7%	595	18,5%
Judo Bond Nederland	45.402	45.698	-0,6%	211	0,5%	18.102	39,9%	12.194	26,9%	4.284	9,4%	3.455	7,6%	3.361	7,4%	3.355	7,4%	440	1,0%
KNBLO (Wandel Sport Organisatie)	14.846	13.687	8,5%	27	0,2%	143	1,0%	274	1,8%	245	1,7%	505	3,4%	1.502	10,1%	8.637	58,2%	3.513	23,7%
Koninklijke Nederlandse Algemene Schermbond	1.927	1.959	-1,6%	0	0,0%	423	22,0%	536	27,8%	151	7,8%	224	11,6%	283	14,7%	253	13,1%	57	3,0%
Koninklijke Nederlandse Hippische Sportfederatie	42.578	47.544	-10,4%	4	0,0%	1.986	4,7%	3.024	7,1%	2.316	5,4%	3.231	7,6%	7.274	17,1%	20.276	47,6%	4.467	10,5%
Koninklijke Nederlandsche Kegel Bond	4.136	3.266	26,6%	0	0,0%	6	0,1%	36	0,9%	61	1,5%	166	4,0%	357	8,6%	1.791	43,3%	1.719	41,6%
Nederlandse Klim- en Bergsportvereniging	34.719	35.578	-2,4%	376	1,1%	1.560	4,5%	2.047	5,9%	2.356	6,8%	6.254	18,0%	8.157	23,5%	12.247	35,3%	1.722	5,0%
Koninklijke Nederlandse Lawn Tennis Bond	372.520	378.863	-1,7%	274	0,1%	43.335	11,6%	43.403	11,7%	18.344	4,9%	41.984	11,3%	72.858	19,6%	124.551	33,4%	27.771	7,5%
Nederlandse Basketball Bond	32.721	32.713	0,0%	0	0,0%	5.251	16,0%	12.246	37,4%	4.890	14,9%	4.178	12,8%	2.776	8,5%	3.225	9,9%	155	0,5%
Nederlandse Beugel Bond	1.226	1.249	-1,8%	1	0,1%	21	1,7%	76	6,2%	53	4,3%	66	5,4%	116	9,5%	438	35,7%	455	37,1%
Nederlandse Bridge Bond	67.246	49.072	37,0%	2	0,0%	444	0,7%	558	0,8%	114	0,2%	437	0,6%	1.721	2,6%	29.466	43,8%	34.504	51,3%
Nederlandse Darts Bond	38.689	38.533	0,4%	4	0,0%	19	0,0%	491	1,3%	5.088	13,2%	13.343	34,5%	12.901	33,3%	6.710	17,3%	133	0,3%
Nederlandse Frisbee Bond	416	344	20,9%	2	0,5%	8	1,9%	45	10,8%	77	18,5%	177	42,5%	84	20,2%	23	5,5%	0	0,0%
Nederlandse Golf Federatie	191.993	268.730	-28,6%	0	0,0%	1.677	0,9%	4.933	2,6%	5.858	3,1%	22.995	12,0%	48.368	25,2%	79.742	41,5%	28.420	14,8%
Nederlandse Handboog Bond	7.998	8.007	-0,1%	0	0,0%	531	6,6%	1.607	20,1%	617	7,7%	653	8,2%	1.201	15,0%	2.723	34,0%	666	8,3%
Nederlandse Onderwatersport Bond	14.399	14.294	0,7%	0	0,0%	52	0,4%	571	4,0%	1.039	7,2%	1.942	13,5%	4.172	29,0%	6.161	42,8%	462	3,2%
Nederlandse Toer Fiets Unie	38.605	36.124	6,9%	3	0,0%	175	0,5%	656	1,7%	880	2,3%	2.895	7,5%	8.665	22,4%	21.796	56,5%	3.535	9,2%
Nederlandse Triathlon Bond	4.372	10.690	-59,1%	4	0,1%	50	1,1%	130	3,0%	556	12,7%	1.067	24,4%	1.646	37,6%	702	16,1%	217	5,0%
Nederlandse Volleybal Bond	48.745	49.986	-2,5%	1	0,0%	4.571	9,4%	8.363	17,2%	5.057	10,4%	7.464	15,3%	8.637	17,7%	13.701	28,1%	951	2,0%
Nederlandse Waterski & Wakeboard Bond	3.539	3.640	-2,8%	8	0,2%	113	3,2%	201	5,7%	205	5,8%	451	12,7%	925	26,1%	1.428	40,4%	208	5,9%
Skate Bond Nederland	4.361	5.042	-13,5%	2	0,0%	518	11,9%	626	14,4%	444	10,2%	469	10,8%	782	17,9%	1.374	31,5%	146	3,3%

Bijlage 2. Aantal leden van buitengewone leden van NOC*NSF

Nummer	Organisatie	Peildatum	Totaal 2007	Totaal 2006	% V	Jeugd 2007	Jeugd 2006	Jeugd %V	Mannen 2007	Mannen 2006	Vrouwen 2007	Vrouwen 2006	Senioren 2007	Senioren 2006	Senioren %V	Verenigingen 2007	Verenigingen 2006
1	Nederlandse Brandweer Sport Bond	31-12-2007	27.101	2.655	921%	0	0	--	25.600	2.655	1.501	0	27.101	2.655	921%	0	0
2	Nederlandse Christelijke Sport Unie	31-12-2007	138.034	143.630	-4%	69.666	72.016	3%	68.368	71.614	0	0	68.368	71.614	-5%	495	507
3	Nederlandse Culturele Sportbond	31-12-2007	162.638	209.557	-22%	14.222	16.999	-16%	148.416	192.558	0	0	148.416	192.558	-23%	192	0
3.1	Aikido	--	992	2.205	-55%	337	701	-52%	655	1.504	0	0	655	1.504	-56%	0	0
3.2	Gymnastiek	--	1.309	1.137	15%	639	477	34%	670	660	0	0	670	660	2%	0	0
3.3	Handbal	--	274	271	1%	82	81	1%	192	190	0	0	192	190	1%	0	0
3.4	Hondensport	--	137.007	2.032	6642%	0	2	-100%	137.007	2.030	0	0	137.007	2.030	6649%	0	0
3.5	Judo en jiu-jitsu	--	801	1.137	-30%	608	822	-26%	193	315	0	0	193	315	-39%	0	0
3.6	Karate	--	341	347	-2%	168	186	-10%	173	161	0	0	173	161	7%	0	0
3.7	Overige	--	4.212	179.417	-98%	804	1.320	-39%	3.408	178.097	0	0	3.408	178.097	-98%	0	0
3.8	Taekwondo	--	126	1.064	-88%	101	435	-77%	25	629	0	0	25	629	-96%	0	0
3.9	Zaalvoetbal	--	649	3.191	-80%	10	306	-97%	639	2.885	0	0	639	2.885	-78%	0	0
3.10	Zwemmen	--	16.927	18.756	-10%	11.473	12.669	-9%	5.454	6.087	0	0	5.454	6.087	-10%	0	0
4	Ned. Ver. voor Fysiotherapie in de Sportgezondheidszorg	31-12-2007	787	754	4%	0	0	--	787	754	0	0	787	754	4%	0	0
5	Stichting Homosport Nederland	01-01-2008	0	0		0	0	--	0	0	0	0	0	0	--	0	0
6	Interprovinciale Organisatie Sport	01-01-2008	0	0		0	0	--	0	0	0	0	0	0	--	0	0
7	Nederlandse Katholieke Sportfederatie	01-01-2008	434.673	419.015	4%	0	191.700	-100%	434.673	227.315	0	0	434.673	227.315	91%	2.650	2.619
7.1	Atletiek	--	12.205	9.639	27%	0	2.884	-100%	12.205	6.755	0	0	12.205	6.755	81%	0	0
7.2	BZF	--	3.000	3.000	0%	0	55	-100%	3.000	2.945	0	0	3.000	2.945	2%	0	0
7.3	Dameskorfbal	--	11.480	11.223	2%	0	6.297	-100%	11.480	4.926	0	0	11.480	4.926	133%	0	0
7.4	DTBN	--	703	672	5%	0	40	-100%	703	632	0	0	703	632	11%	0	0
7.5	Gymnastiek	--	3.984	4.330	-8%	0	2.920	-100%	3.984	1.410	0	0	3.984	1.410	183%	0	0
7.6	Handbal	--	26.421	25.820	2%	0	10.824	-100%	26.421	14.996	0	0	26.421	14.996	76%	0	0
7.7	IMAF	--	1.000	0		0	0	--	1.000	0	0	0	0	--	0	0	
7.8	KNAS	--	2.231	2.202	1%	0	995	-100%	2.231	1.207	0	0	2.231	1.207	85%	0	0
7.9	KNKB	--	5.546	5.614	-1%	0	1.854	-100%	5.546	3.760	0	0	5.546	3.760	48%	0	0
7.10	MON	--	5.694	4.394	30%	0	836	-100%	5.694	3.558	0	0	5.694	3.558	60%	0	0
7.11	NHB	--	9.488	9.935	-4%	0	2.186	-100%	9.488	7.749	0	0	9.488	7.749	22%	0	0
7.12	NKF	--	1.952	2.056	-5%	0	23	-100%	1.952	2.033	0	0	1.952	2.033	-4%	0	0
7.13	NTVB	--	3.309	3.309	0%	0	33	-100%	3.309	3.276	0	0	3.309	3.276	1%	0	0
7.14	NWB	--	973	1.002	-3%	0	12	-100%	973	990	0	0	973	990	-2%	0	0
7.15	Overigen	--	17.090	18.600	-8%	0	9.027	-100%	17.090	9.573	0	0	17.090	9.573	79%	0	0
7.16	Tafeltennis	--	3.216	3.816	-16%	0	1.221	-100%	3.216	2.595	0	0	3.216	2.595	24%	0	0
7.17	Thomas van A.	--	1.700	0		0	0	--	1.700	0	0	0	0	--	0	0	
7.18	Voetbal	--	317.076	305.679	4%	0	148.385	-100%	317.076	157.294	0	0	317.076	157.294	102%	0	0
7.19	Volleybal	--	3.086	3.200	-4%	0	1.040	-100%	3.086	2.160	0	0	3.086	2.160	43%	0	0
7.20	Zwemmen	--	4.519	4.524	0%	0	3.068	-100%	4.519	1.456	0	0	4.519	1.456	210%	0	0
8	Kon.Ver. voor Leraren Lichamelijke Opvoeding	01-01-2008	8.989	8.756	3%	0	0	--	8.989	8.756	0	0	8.989	8.756	3%	1	0
9	Nederlandse Vereniging van Olympische Deelnemers	01-01-2008	859	860	0%	0	0	--	554	560	305	300	859	860	0%	0	0
10	Nederlandse Politie Sport Bond	01-01-2008	55.000	60.000	-8%	0	0	--	55.000	60.000	0	0	55.000	60.000	-8%	0	0
11	Nederlands Instituut voor Sport en Bewegen	01-01-2008	0	0		0	0	--	0	0	0	0	0	0	--	0	0
12	Vereniging voor Sport en Recht	31-12-2007	285	278	3%	0	0	--	285	278	0	0	285	278	3%	0	0
13	Vereniging voor Sportgeneeskunde	01-01-2008	0	0		0	0	--	0	0	0	0	0	0	--	0	0
14	Nederlands Genootschap voor Sportmassage	17-04-2008	7.680	8.159	-6%	0	0	--	3.950	4.309	3.730	3.850	7.680	8.159	-6%	0	0
15	Federatie van SMI's	01-01-2008	0	0		0	0	--	0	0	0	0	0	0	--	0	0
16	Studentensport Nederland	01-01-2008	97.500	93.900	4%	0	0	--	48.750	93.900	48.750	0	97.500	93.900	4%	425	375
	Totaal		933.546	947.564	-1%	83.888	280.715	-70%	795.372	662.699	54.286	4.150	849.658	666.849	27%	3.763	3.501
	Netto verschil tussen 2007 en 2006			-14.018			-196.827			132.673		50.136		182.809			262
	Totaal exc. NCSU en NKS*		360.839	384.919	-6%	14.222	16.999	-16%	292.331	363.770	54.286	4.150	346.617	367.920	-6%	618	375
	Netto verschil tussen 2007 en 2006			-24.080			-2.777			-71.439		50.136		-21.303			243

* De meeste leden van NCSU en NKS zijn ook lid van een sportbond. Om dubbeltellingen te voorkomen worden hun leden in het totaal aantal niet meegenomen.

Bijlage 3. Absolute stijging en daling

	Totaal 2007	Totaal 2006	Verschil	07-06 %
Koninklijke Nederlandse Voetbal Bond	1.129.885	1.089.427	40.458	3,7%
Nederlandse Golf Federatie	291.184	268.730	22.454	8,4%
Koninklijke Nederlandse Hockey Bond	197.134	187.275	9.859	5,3%
Koninklijke Nederlandse Hippische Sportfederatie	195.526	188.672	6.854	3,6%
Nederlandse Triathlon Bond	18.023	13.762	4.261	31,0%
Koninklijke Nederlandse Motorrijders Vereniging	40.248	36.293	3.955	10,9%
Atletiekunie	126.413	123.408	3.005	2,4%
KNBLO (Wandel Sport Organisatie)	30.038	27.098	2.940	10,8%
Koninklijk Nederlands Korfbal Verbond	97.355	94.800	2.555	2,7%
NebasNsg	21.912	19.528	2.384	12,2%
Koninklijke Nederlandse Schutters Associatie	40.633	38.454	2.179	5,7%
Nederlandse Wandelsport Bond	32.883	30.712	2.171	7,1%
Nederlandse Toer Fiets Unie	43.029	41.041	1.988	4,8%
Koninklijke Nederlandse Vereniging voor Luchtvaart	13.038	11.350	1.688	14,9%
Koninklijke Nederlandsche Wielren Unie	28.456	26.966	1.490	5,5%
Koninklijke Nederlandsche Kegel Bond	7.262	5.821	1.441	24,8%
Koninklijke Nederlandse Motorboot Club	5.794	4.925	869	17,6%
Squash Bond Nederland	18.099	17.270	829	4,8%
Nederlandse Jeu de Boules Bond	18.532	17.880	652	3,6%
Nederlandse Rugby Bond	8.001	7.425	576	7,8%
Nederlandse Algemene Danssport Bond	5.706	5.146	560	10,9%
Koninklijke Nederlandsche Roei Bond	27.223	26.928	295	1,1%
Nederlandse Onderwatersport Bond	19.110	18.844	266	1,4%
Nederlandse Basketball Bond	45.447	45.252	195	0,4%
Nederlandse Frisbee Bond	554	467	87	18,6%
Nederlandse Handboog Bond	9.488	9.419	69	0,7%
Federatieve Nederlandse Midgetgolfbond	769	718	51	7,1%
Nederlandse Darts Bond	43.844	43.805	39	0,1%
Nederlandse IJshockey Bond	5.336	5.307	29	0,5%
Bob en Sleebond Nederland	60	38	22	57,9%
Nederlandse Vijfkampbond	540	529	11	2,1%
Koninklijke Nederlandse Kolf Bond	608	599	9	1,5%
American Football Bond Nederland	1.928	1.928	0	0,0%
Karate Do Bond Nederland	9.006	9.006	0	0,0%
Koninklijke Nederlandse Cricket Bond	5.379	5.379	0	0,0%
Nederlandse Boks Bond	8.327	8.327	0	0,0%
Nederlandse Kruisboog Bond	2.444	2.444	0	0,0%
Nederlandse Racquetball Associatie	48	48	0	0,0%
Taekwondo Bond Nederland	9.957	9.957	0	0,0%
Nederlandse Indoor en Outdoor Bowls Bond	1.943	1.944	-1	-0,1%
Nederlandse Curling Bond	123	125	-2	-1,6%
Nederlandse Beugel Bond	1.486	1.521	-35	-2,3%
Federatie van Klootschieters en Kogelwerpers	4.014	4.077	-63	-1,5%
Koninklijke Nederlandse Algemene Schermbond	2.517	2.596	-79	-3,0%
Koninklijke Nederlandse Kaats Bond	14.574	14.672	-98	-0,7%
Nederlandse Waterski & Wakeboard Bond	4.368	4.482	-114	-2,5%
Koninklijke Nederlandse Krachtsport en Fitnessfederatie	5.004	5.156	-152	-2,9%
Nederlandse Go Bond	791	983	-192	-19,5%

	Totaal 2007	Totaal 2006	Vershil	07-06 %
KNAF Nationale Autosport Federatie	9.212	9.418	-206	-2,2%
Algemene Nederlandse Sjoelbond	2.096	2.320	-224	-9,7%
Judo Bond Nederland	55.018	55.242	-224	-0,4%
Nederlandse Kano Bond	6.703	6.938	-235	-3,4%
Koninklijke Nederlandse Dambond	6.754	7.103	-349	-4,9%
Nederlandse Bridge Bond	115.736	116.291	-555	-0,5%
Nederlandse Bowling Federatie	15.577	16.140	-563	-3,5%
Koninklijke Nederlandse Baseball en Softball Bond	23.926	24.556	-630	-2,6%
Nederlandse Tafeltennis Bond	34.418	35.063	-645	-1,8%
Reddingsbrigades Nederland	29.201	29.879	-678	-2,3%
Nederlandse Volleybal Bond	127.308	128.089	-781	-0,6%
Koninklijke Nederlandse Schaak Bond	20.218	21.192	-974	-4,6%
Skate Bond Nederland	7.385	8.406	-1.021	-12,1%
Nederlandse Klim- en Bergsportvereniging	55.585	56.731	-1.146	-2,0%
Federatie Oosterse Gevechtkunsten	9.384	10.832	-1.448	-13,4%
Koninklijke Nederlandse Biljart Bond	34.364	36.167	-1.803	-5,0%
Koninklijke Nederlandsche Schaatsenrijders Bond	149.920	152.384	-2.464	-1,6%
Nederlands Handbal Verbond	54.828	57.386	-2.558	-4,5%
Nederlandse Badminton Bond	63.120	65.687	-2.567	-3,9%
Koninklijke Nederlandse Zwembond	146.063	150.004	-3.941	-2,6%
Koninklijke Nederlandse Gymnastiek Unie	279.948	284.263	-4.315	-1,5%
Nederlandse Ski Vereniging	111.674	118.771	-7.097	-6,0%
Koninklijke Nederlandse Lawn Tennis Bond	691.441	698.853	-7.412	-1,1%
Watersportverbond	101.620	113.773	-12.153	-10,7%

Bijlage 4. Procentuele ledenwinst en verlies van sportbonden

Ledenwinst groter dan 20%	
Bob en Sleebond Nederland	57,9%
Nederlandse Triathlon Bond	31,0%
Koninklijke Nederlandsche Kegel Bond	24,8%

Ledenwinst tussen 10% en 20%	
Nederlandse Frisbee Bond	18,6%
Koninklijke Nederlandse Motorboot Club	17,6%
Koninklijke Nederlandse Vereniging voor Luchtvaart	14,9%
NebasNsg	12,2%
Koninklijke Nederlandse Motorrijders Vereniging	10,9%
Nederlandse Algemene Danssport Bond	10,9%
KNBLO (Wandel Sport Organisatie)	10,8%

Ledenverlies groter dan 10%	
Watersportverbond	-10,7%
Skate Bond Nederland	-12,1%
Federatie Oosterse Gevechtkunsten	-13,4%
Nederlandse Go Bond	-19,5%

Bijlage 5. Leden in volgorde van grootte (inclusief verschil met 2006)

	Organisatie	Totaal 2007	Totaal 2006	Vershil	Positie 2006
1	Koninklijke Nederlandse Voetbal Bond	1.129.885	1.089.427	40.458	1
2	Koninklijke Nederlandse Lawn Tennis Bond	691.441	698.853	-7.412	2
3	Nederlandse Golf Federatie	291.184	268.730	22.454	4
4	Koninklijke Nederlandse Gymnastiek Unie	279.948	284.263	-4.315	3
5	Koninklijke Nederlandse Hockey Bond	197.134	187.275	9.859	6
6	Koninklijke Nederlandse Hippische Sportfederatie	195.526	188.672	6.854	5
7	Koninklijke Nederlandsche Schaatsenrijders Bond	149.920	152.384	-2.464	7
8	Koninklijke Nederlandse Zwembond	146.063	150.004	-3.941	8
9	Nederlandse Volleybal Bond	127.308	128.089	-781	9
10	Atletiekunie	126.413	123.408	3.005	10
11	Nederlandse Bridge Bond	115.736	116.291	-555	12
12	Nederlandse Ski Vereniging	111.674	118.771	-7.097	11
13	Watersportverbond	101.620	113.773	-12.153	13
14	Koninklijk Nederlands Korfbal Verbond	97.355	94.800	2.555	14
15	Nederlandse Badminton Bond	63.120	65.687	-2.567	15
16	Nederlandse Klim- en Bergsportvereniging	55.585	56.731	-1.146	17
17	Judo Bond Nederland	55.018	55.242	-224	18
18	Nederlands Handbal Verbond	54.828	57.386	-2.558	16
19	Nederlandse Basketball Bond	45.447	45.252	195	19
20	Nederlandse Darts Bond	43.844	43.805	39	20
21	Nederlandse Toer Fiets Unie	43.029	41.041	1.988	21
22	Koninklijke Nederlandse Schutters Associatie	40.633	38.454	2.179	22
23	Koninklijke Nederlandse Motorrijders Vereniging	40.248	36.293	3.955	23
24	Nederlandse Tafeltennis Bond	34.418	35.063	-645	25
25	Koninklijke Nederlandse Biljart Bond	34.364	36.167	-1.803	24
26	Nederlandse Wandelsport Bond	32.883	30.712	2.171	26
27	KNBLO (Wandel Sport Organisatie)	30.038	27.098	2.940	28
28	Reddingsbrigades Nederland	29.201	29.879	-678	27
29	Koninklijke Nederlandsche Wielren Unie	28.456	26.966	1.490	29
30	Koninklijke Nederlandsche Roei Bond	27.223	26.928	295	30
31	Koninklijke Nederlandse Baseball en Softball Bond	23.926	24.556	-630	31
32	NebasNsg	21.912	19.528	2.384	33
33	Koninklijke Nederlandse Schaak Bond	20.218	21.192	-974	32
34	Nederlandse Onderwatersport Bond	19.110	18.844	266	34
35	Nederlandse Jeu de Boules Bond	18.532	17.880	652	35
36	Squash Bond Nederland	18.099	17.270	829	36
37	Nederlandse Triathlon Bond	18.023	13.762	4.261	39
38	Nederlandse Bowling Federatie	15.577	16.140	-563	37
39	Koninklijke Nederlandse Kaats Bond	14.574	14.672	-98	38
40	Koninklijke Nederlandse Vereniging voor Luchtvaart	13.038	11.350	1.688	40
41	Taekwondo Bond Nederland	9.957	9.957	0	42
42	Nederlandse Handboog Bond	9.488	9.419	69	43
43	Federatie Oosterse Gevechtskunsten	9.384	10.832	-1.448	41
44	KNAF Nationale Autosport Federatie	9.212	9.418	-206	44
45	Karate Do Bond Nederland	9.006	9.006	0	45
46	Nederlandse Boks Bond	8.327	8.327	0	47
47	Nederlandse Rugby Bond	8.001	7.425	576	48
48	Skate Bond Nederland	7.385	8.406	-1.021	46
49	Koninklijke Nederlandsche Kegel Bond	7.262	5.821	1.441	51
50	Koninklijke Nederlandse Dambond	6.754	7.103	-349	49
51	Nederlandse Kano Bond	6.703	6.938	-235	50
52	Koninklijke Nederlandse Motorboot Club	5.794	4.925	869	56

	Organisatie	Totaal 2007	Totaal 2006	Verschil	Positie 2006
53	Nederlandse Algemene Danssport Bond	5.706	5.146	560	55
54	Koninklijke Nederlandse Cricket Bond	5.379	5.379	0	52
55	Nederlandse IJshockey Bond	5.336	5.307	29	53
56	Koninklijke Nederlandse Krachtsport en Fitnessfederatie	5.004	5.156	-152	54
57	Nederlandse Waterski & Wakeboard Bond	4.368	4.482	-114	57
58	Federatie van Klootschieters en Kogelwerpers	4.014	4.077	-63	58
59	Koninklijke Nederlandse Algemene Schermbond	2.517	2.596	-79	59
60	Nederlandse Kruisboog Bond	2.444	2.444	0	60
61	Algemene Nederlandse Sjoelbond	2.096	2.320	-224	61
62	Nederlandse Indoor en Outdoor Bowls Bond	1.943	1.944	-1	62
63	American Football Bond Nederland	1.928	1.928	0	63
64	Nederlandse Beugel Bond	1.486	1.521	-35	64
65	Nederlandse Go Bond	791	983	-192	65
66	Federatieve Nederlandse Midgetgolfbond	769	718	51	66
67	Koninklijke Nederlandse Kolf Bond	608	599	9	67
68	Nederlandse Frisbee Bond	554	467	87	69
69	Nederlandse Vijfkampbond	540	529	11	68
70	Nederlandse Curling Bond	123	125	-2	70
71	Bob en Sleebond Nederland	60	38	22	72
72	Nederlandse Racquetball Associatie	48	48	0	71

Bijlage 6. Gemiddeld aantal leden per vereniging

Organisatie	Aantal leden 2007	Aantal verenigingen 2007	Gemiddeld aantal leden per vereniging
Nederlandse Ski Vereniging	111.674	58	1.925
Nederlandse Darts Bond	43.844	25	1.754
Nederlandse Golf Federatie	291.184	194	1.501
Koninklijke Nederlandse Hockey Bond	197.134	309	638
Atletiekunie	126.413	285	444
Koninklijke Nederlandse Lawn Tennis Bond	691.441	1.744	396
Koninklijke Nederlandse Zwembond	146.063	434	337
Squash Bond Nederland	18.099	54	335
Koninklijke Nederlandse Voetbal Bond	1.129.885	3.417	331
Watersportverbond	101.620	417	244
Koninklijke Nederlandsche Roei Bond	27.223	113	241
Koninklijke Nederlandse Gymnastiek Unie	279.948	1.168	240
Koninklijke Nederlandsche Schaatsenrijders Bond	149.920	738	203
Nederlandse Triathlon Bond	18.023	91	198
Koninklijke Nederlandse Motorboot Club	5.794	31	187
Nederlandse Vijfkampbond	540	3	180
Koninklijk Nederlands Korfbal Verbond	97.355	572	170
Reddingsbrigades Nederland	29.201	182	160
Koninklijke Nederlandsche Wielren Unie	28.456	194	147
Koninklijke Nederlandse Motorrijders Vereniging	40.248	277	145
Koninklijke Nederlandse Baseball en Softball Bond	23.926	182	131
Nederlands Handbal Verbond	54.828	420	131
Nederlandse IJshockey Bond	5.336	41	130
Koninklijke Nederlandse Kaats Bond	14.574	125	117
Nederlandse Basketball Bond	45.447	397	114
KNAF Nationale Autosport Federatie	9.212	81	114
Nederlandse Bowling Federatie	15.577	138	113
Nederlandse Bridge Bond	115.736	1.057	109
Nederlandse Badminton Bond	63.120	595	106
Nederlandse Volleybal Bond	127.308	1.247	102
Nederlandse Waterski & Wakeboard Bond	4.368	43	102
Nederlandse Boks Bond	8.327	82	102
Nederlandse Rugby Bond	8.001	85	94
Koninklijke Nederlandse Hippische Sportfederatie	195.526	2.313	85
Nederlandse Toer Fiets Unie	43.029	513	84
Nederlandse Kano Bond	6.703	80	84
Skate Bond Nederland	7.385	90	82
Nederlandse Jeu de Boules Bond	18.532	227	82
Nederlandse Onderwatersport Bond	19.110	266	72
Judo Bond Nederland	55.018	766	72
Nederlandse Wandelsport Bond	32.883	470	70
NebasNsg	21.912	349	63
Koninklijke Nederlandse Schutters Associatie	40.633	709	57
Taekwondo Bond Nederland	9.957	178	56
Nederlandse Tafeltennis Bond	34.418	634	54
KNBLO (Wandel Sport Organisatie)	30.038	560	54
Federatie van Klootschieters en Kogelwerpers	4.014	79	51
Karate Do Bond Nederland	9.006	185	49
Nederlandse Beugel Bond	1.486	33	45
Nederlandse Go Bond	791	19	42
Koninklijke Nederlandse Krachtsport en Fitnessfederatie	5.004	128	39
Nederlandse Handboog Bond	9.488	248	38

Organisatie	Aantal leden 2007	Aantal verenigingen 2007	Gemiddeld aantal leden per vereniging
Nederlandse Kruisboog Bond	2.444	64	38
Koninklijke Nederlandse Algemene Schermbond	2.517	71	35
Koninklijke Nederlandse Schaak Bond	20.218	582	35
Nederlandse Curling Bond	123	4	31
Nederlandse Frisbee Bond	554	19	29
Koninklijke Nederlandse Dambond	6.754	254	27
Federatie Oosterse Gevechtkunsten	9.384	401	23
Algemene Nederlandse Sjoelbond	2.096	91	23
Koninklijke Nederlandse Bijlart Bond	34.364	1.553	22
Federatieve Nederlandse Midgetgolfbond	769	36	21
Koninklijke Nederlandse Kolf Bond	608	30	20
Bob en Sleebond Nederland	60	3	20
Koninklijke Nederlandsche Kegel Bond	7.262	502	14
American Football Bond Nederland	1.928	---	---
Koninklijke Nederlandse Cricket Bond	5.379	---	---
Koninklijke Nederlandse Vereniging voor Luchtvaart	13.038	---	---
Nederlandse Algemene Danssport Bond	5.706	---	---
Nederlandse Indoor en Outdoor Bowls Bond	1.943	---	---
Nederlandse Racquetball Associatie	48	---	---
Nederlandse Klim- en Bergsportvereniging	55.585	---	---
Totaal	4.745.538	26.256	181

Bijlage 7. Teamsporten (naar grootte)

	Tak van sport	Totaal 2007	Totaal 2006	Vershil	%
1	Voetbal	1.129.885	1.089.427	40.458	4%
2	Hockey	197.134	187.275	9.859	5%
3	Volleybal	127.308	128.089	-781	-1%
4	Bridge	115.736	116.291	-555	0%
6	Korfbal	97.355	94.800	2.555	3%
7	Handbal	54.828	57.386	-2.558	-4%
8	Basketball	45.447	45.252	195	0%
9	Base- en Softball	23.926	24.556	-630	-3%
10	Kaatsen	14.574	14.672	-98	-1%
11	Rugby	8.001	7.425	576	8%
12	Cricket	5.379	5.379	0	0%
13	IJshockey	5.336	5.307	29	1%
14	American Football	1.928	1.928	0	0%
15	Frisbee	554	467	87	19%
16	Curlen	123	125	-2	-2%
	Totaal	1.827.514	1.778.379	49.135	3%

NB In 2006 maakte Waterpolo deel uit van deze lijst met teamsporten. Omdat in 2007 niet bekend was hoeveel leden waterpolo telde is deze teamsport uit het overzicht weggelaten. Het totaal 2006 komt wijkt daarom af van het in de rapportage 2006 vermelde aantal in bijlage 7.

Bijlage 8. Individuele sporten (naar grootte)

	Tak van sport	Totaal 2007	Totaal 2006	Vershil	%
	1 Golf	291.184	268.730	22.454	8%
	2 Gymnastiek	279.948	284.263	-4.315	-2%
	3 Hippische	195.526	188.672	6.854	4%
	4 Schaatsen	149.920	152.384	-2.464	-2%
a)	5 Zwemmen	146.063	150.004	-3.941	-3%
	6 Atletiek	126.413	123.408	3.005	2%
	7 Skien	111.674	118.771	-7.097	-6%
	8 Watersport	101.620	113.773	-12.153	-11%
	9 Klim- en Bergsport	55.585	56.731	-1.146	-2%
	10 Darts	43.844	43.805	39	0%
	11 Toerfiets	43.029	41.041	1.988	5%
	12 Schutters	40.633	38.454	2.179	6%
	13 Motorrijders	40.248	36.293	3.955	11%
	14 Biljart	34.364	36.167	-1.803	-5%
	15 Wandelsport	32.883	30.712	2.171	7%
	16 Wielren	28.456	26.966	1.490	6%
	17 Roeien	27.223	26.928	295	1%
	18 Onderwatersport	19.110	18.844	266	1%
	19 Jeu de Boules	18.532	17.880	652	4%
	20 Triathlon	18.023	13.762	4.261	31%
	21 Bowling	15.577	16.140	-563	-3%
	22 Handboog	9.488	9.419	69	1%
	23 Autosport	9.212	9.418	-206	-2%
	24 Skate	7.385	8.406	-1.021	-12%
	25 Kegel	7.262	5.821	1.441	25%
	26 Kano	6.703	6.938	-235	-3%
	27 Motorboot	5.794	4.925	869	18%
	28 Krachtsport	5.004	5.156	-152	-3%
	29 Klootschieters en Kogelwerpers	4.014	4.077	-63	-2%
	30 Kruisboog	2.444	2.444	0	0%
	31 Sjoel	2.096	2.320	-224	-10%
	32 Indoor en Outdoor Bowls	1.943	1.944	-1	0%
	33 Beugel	1.486	1.521	-35	-2%
	34 Midgetgolf	769	718	51	7%
	35 Kolf	608	599	9	2%
	36 Vijfkamp	540	529	11	2%
	37 Bob en slee	60	38	22	58%
	Totaal	1.884.663	1.868.001	16.662	1%

a) De aantallen zijn inclusief waterpolo. In 2007 kon geen onderscheid gemaakt worden tussen de verschillende takken van sport van de Zwembond. Daarom zijn in dit overzicht de totale van de zwembond opgenomen. Het totaal aantal leden van individuele sporten 2006 wijkt daarom af van het genoemde aantal in de Rapportage 2006 .

Bijlage 9. Semi-Individuele sporten (naar grootte)

	Tak van sport	Totaal 2007	Totaal 2006	Vershil	%
1	Tennis	691.441	698.853	-7.412	-1,1%
2	Badminton	63.120	65.687	-2.567	-3,9%
3	Judo	55.018	55.242	-224	-0,4%
4	Tafeltennis	34.418	35.063	-645	-1,8%
5	Schaak	20.218	21.192	-974	-4,6%
6	Squash	18.099	17.270	829	4,8%
7	Taekwondo	9.957	9.957	0	0,0%
8	Oosterse Gevechtkunsten	9.384	10.832	-1.448	-13,4%
9	Karate	9.006	9.006	0	0,0%
10	Boks	8.327	8.327	0	0,0%
11	Dam	6.754	7.103	-349	-4,9%
12	Danssport	5.706	5.146	560	10,9%
13	Waterski	4.368	4.482	-114	-2,5%
14	Scherm	2.517	2.596	-79	-3,0%
15	Go	791	983	-192	-19,5%
16	Racquetball	48	48	0	0,0%
	Totaal	939.172	951.787	-12.615	-1,3%

Colofon

Titel

Ledental NOC*NSF over 2007

Tekst

Dorien Bosch

Gegevensverwerking en opmaak

Jaime Lopez/Arianne Niks/Dorien Bosch/Ieneke Romeyn

Druk

Repro, NOC*NSF

NOC*NSF-publicatienummer: 686

Uitgave

NOC*NSF

Afdeling Kennis, Onderzoek en Informatie

Postbus 302

6800 AH Arnhem

tel. 026-4834400

www.sport.nl

Deze publicatie kan worden besteld bij het Informatiecentrum van NOC*NSF: info@noc-nsf.nl.
De kosten van deze publicatie bedragen € 10,- (inclusief verzendkosten).

Arnhem, juli 2008